



## INSTRUCCIONES DE JUEGO

---

SLOT WICKED TALES DARK RED

## Table of Contents

---

Pagos del juego .....	3
Reglas de juego .....	4
Cómo jugar .....	7
Opciones y configuración .....	7
Juego automático.....	9
Estadísticas e historial de ganancias.....	9
Devolución al jugador (RTP) .....	11

## Pagos del juego

---

Las ganancias que se pagan en la máquina tragaperras dependen de los símbolos que aparecen en la línea de pago una vez detenidos los tambores.

Todas las tablas de pago muestran el número de créditos que se ganan con cada combinación ganadora.

La fórmula para calcular la conversión de monedas a créditos es: número de monedas X tamaño de moneda jugado = importe en créditos.

### Pagos de línea

Las ganancias de línea se calculan multiplicando el pago de combinación de línea por la apuesta por línea.

Para que una combinación de símbolos normales conforme una combinación de línea ganadora, deben cumplirse los siguientes criterios:

- Los símbolos deben estar uno junto a otro en una línea de pago.
- Las combinaciones ganadoras de líneas de pago se pagan de izquierda a derecha; una combinación de línea de pago ganadora debe empezar con la posición de la línea de pago situada más a la izquierda, y continuar por posiciones adyacentes en la línea de pago.

### Pagos de la bonificación de ruleta del lobo

Las ganancias de premios en metálico se calculan multiplicando el valor que salga por el número total de monedas apostadas.

Todas las apuestas jugadas en el juego de bonificación son iguales a las de la tirada que ha activado la **bonificación de ruleta del lobo**.

### Pagos de tiradas gratis

Se le otorgan 9 tiradas gratis.

Todas las apuestas jugadas en las **tiradas gratis** son iguales a las de la tirada que ha activado la función de **tiradas gratis**.

### Pagos de la bonificación de selección Bosque de la Fortuna

Las cantidades ganadas que se muestran ya se han multiplicado por la apuesta.

El multiplicador de bonificación comienza por 1 y aumenta en 1 cada vez que se descubre un premio en metálico.

Los premios en metálico son cantidades de ganancia entre x1 y x5 la cantidad apostada.

El multiplicador de bonificación se aplica a un premio en metálico cuando este es descubierto.

El lobo otorga la apuesta x1, no se multiplica por el multiplicador de bonificación ni tampoco lo aumenta.

Si encuentra los 10 premios en metálico, recibirá un premio de salida 20 veces la cantidad apostada. El premio de salida no se multiplica por el multiplicador de bonificación.

Gana el total de todas las cantidades de ganancia de bonificación seleccionadas.

## Reglas de juego

---

Consulte los apartados de abajo si necesita información sobre las reglas del juego.

### Reglas generales

1. Puede apostar hasta 8 monedas por línea.
2. Los fallos de funcionamiento anulan todas las partidas y todos los pagos.

### Reglas del símbolo de comodín



1. El símbolo **Wild** es un símbolo comodín.
2. El símbolo de **comodín** no sustituye al símbolo de **distribución**.
3. Solo se paga 1 combinación ganadora por línea de pago. Si hay más de 1 combinación ganadora posible en una de línea de pago, solo recibe el pago correspondiente a la combinación más alta.

### Reglas de los símbolos de distribución



1. Las combinaciones de distribución ganadoras se otorgan cuando aparecen 3 símbolos de **distribución** en cualquier lugar del tambor.
2. Los símbolos de **distribución** no se pueden sustituir por símbolos de **comodín**.
3. 3 símbolos de **distribución** repartidos por los tambores activan la **bonificación de ruleta del lobo**.

### Reglas de los tambores fantasma

POSICIÓN IZQUIERDA	POSICIÓN CENTRAL	POSICIÓN DERECHA

1. Los **tambores fantasma** son un grupo de 3 tambores que giran juntos.

2. Los **tambores fantasma** incluyen **bloques gigantes**, es decir, símbolos altos y grandes que abarcan los 3 tambores.
3. Los **tambores fantasma** se detienen en 1 de las 3 posiciones, como se muestra arriba, lo que determina los tambores y las líneas jugadas.
4. En cada tirada del juego base, la posición se elige aleatoriamente.
5. En las **tiradas gratis**, la posición de los **tambores fantasma** cambia a cada posición en orden (desde la POSICIÓN IZQUIERDA, los **tambores fantasma** se desplazarán a la POSICIÓN CENTRAL y después pasarán a la POSICIÓN DERECHA, para más tarde regresar a la POSICIÓN CENTRAL).

### Bonificación de ruleta del lobo







1. 3 símbolos de **distribución** activan la **bonificación de ruleta del lobo**.
2. Cada premio en efectivo en el que caiga mostrará el multiplicador que se aplica a la apuesta realizada.
3. El multiplicador llega hasta x20.
4. Consiga premios en metálico hasta activar la **bonificación de selección Bosque de la Fortuna** o las **tiradas gratis**.



### Reglas de las tiradas gratis





1. Las **tiradas gratis** se activan cuando la **bonificación de ruleta del lobo** apunta a 1 de estos 4 personajes.
2. El personaje al que se esté apuntando aparece en los tambores de las tiradas gratis y sustituye a los otros 3 símbolos de personajes.

Al ganar  en la ruleta aparece  en los tambores.

Al ganar  en la ruleta aparece  en los tambores.

Al ganar  en la ruleta aparece  en los tambores.

Al ganar  en la ruleta aparece  en los tambores.

3. Se le otorgan 9 tiradas gratis.
4. Los tambores y las líneas jugadas vienen determinados por los **tambores fantasma**.

5. Todas las apuestas jugadas en las **tiradas gratis** son iguales que las de la tirada que ha activado las **tiradas gratis**.
6. Las **tiradas gratis** no se pueden volver a activar mientras haya **tiradas gratis**.
7. La **bonificación de ruleta del lobo** y la **bonificación de selección Bosque de la Fortuna** no se pueden activar durante las **tiradas gratis**.

## Reglas de la bonificación de selección Bosque de la Fortuna



1. La **bonificación de selección Bosque de la Fortuna** se activa cuando la **bonificación de ruleta del lobo** apunta al cofre de arriba.
2. La selección automática le permite elegir objetos siguiendo una secuencia sin interactuar con el juego, y se puede detener en cualquier momento.
3. Elija objetos para descubrir un premio en metálico, un lobo o un hacha.
4. Los premios en metálico son cantidades de ganancia entre x1 y x5 la cantidad apostada.
5. El multiplicador de bonificación comienza en 1.
6. A medida que se va descubriendo cada premio en metálico, se aplica el multiplicador de bonificación al premio en metálico y después este multiplicador aumenta en 1.
7. La **bonificación de selección Bosque de la Fortuna** termina si encuentra los 10 premios en metálico, o si encuentra más objetos de lobo que objetos de hacha.
8. Si encuentra los 10 premios en metálico, recibirá un premio de salida de 20 veces la cantidad apostada.
9. Si encuentra un lobo, recibirá la apuesta x1.
10. Gana el total de todas las cantidades de ganancia de bonificación seleccionadas.
11. Las ganancias se cobran automáticamente al final de la **bonificación de selección Bosque de la Fortuna**.

## Reglas de apuestas y pagos

1. Las ganancias se pagan únicamente a la combinación más alta en cada línea.
2. Las combinaciones de distribución ganadoras puede aparecer en cualquier posición de los tambores.
3. Las combinaciones de línea ganadoras se pagan de izquierda a derecha, por lo que debe mostrarse un símbolo en el primer tambor. No se pagan las combinaciones de símbolos que comiencen desde el segundo, tercer, cuarto o quinto tambor. Los símbolos deben estar uno al lado de otro en una línea.
4. Todas las cantidades de ganancia de la tabla de pagos en PlayCheck se muestran en monedas.
5. Todas las tablas de pago muestran el número de créditos que se ganan por cada combinación. El número total de monedas pagadas depende del número de monedas que ha jugado por línea.
6. Las ganancias de la ruleta se calculan multiplicando el valor que salga por el número total de monedas apostadas.
7. El número de créditos ganados depende del número total de monedas ganadas multiplicadas por el tamaño de moneda que haya seleccionado.
8. La fórmula para calcular la conversión de monedas a créditos es: número de monedas X tamaño de moneda jugado = importe en créditos.
9. Los fallos de funcionamiento anulan todas las partidas y todos los pagos.

## Cómo jugar

---

El objetivo del juego consiste en hacer girar los tambores para que los símbolos formen una combinación ganadora en una línea de pago. El pago depende de la combinación ganadora que se forme.

Para jugar:

1. Su saldo se muestra en créditos y está disponible en la barra de la consola.
2. Para seleccionar la cantidad de su apuesta:

### Ordenador

- Haga clic en la zona de **Apuesta**.
- Mueva el deslizador de **tamaño de moneda** hacia la derecha para aumentar el tamaño de la moneda que desea apostar, y hacia la izquierda para reducirlo.
- Mueva el deslizador de **monedas** hacia la derecha para aumentar el número de monedas que desea apostar por línea, y hacia la izquierda para reducirlo.
- Haga clic en **Apuesta máxima** para hacer la apuesta máxima permitida. Esto convierte el tamaño de moneda y el número de monedas en los máximos permitidos por apuesta.

### Teléfono móvil

- Abra el **panel de opciones** tocando el icono (>).
- En **Configuración de apuesta**, deslice los valores de **tamaño de la moneda** a izquierda o derecha para ajustar el tamaño de moneda deseado.
- En **Configuración de apuesta**, deslice los valores de **monedas** a izquierda o derecha para ajustar el número de monedas deseado.
- Toque **Apuesta máxima** para hacer la apuesta máxima permitida. Esto convierte el tamaño de moneda y el número de monedas en los máximos permitidos por apuesta.

3. Haga clic o toque **Tirar** para que los tambores empiecen a girar.
4. Cuando se paren los tambores, se resaltarán las ganancias si tiene una combinación de línea ganadora. Se le paga la cantidad de ganancia que aparece en el cuadro **Ganancias**.
5. Si no tiene una combinación ganadora, el juego finaliza y puede volver a jugar.

## Opciones y configuración

---

El panel **Opciones** permite acceder a diversos ajustes y opciones del juego.

### Configuración de sonido

Puede elegir qué sonidos activar o desactivar.

- **Sonidos del juego** controla los sonidos de la consola y las tiradas.
- **Sonidos al ganar** controla los sonidos de las combinaciones y secuencias ganadoras.

- **Sonidos de fondo** controla la música de fondo.

Para ajustar la configuración de sonido:

#### Ordenador

1. Abra el **panel de opciones** haciendo clic en el botón (...).
2. Haga clic en la opción **Configuración**.
3. En **Configuración de sonido**, haga clic en cualquier opción para activar o desactivar ese sonido.

#### Teléfono móvil

1. Abra el **panel de opciones** tocando el icono (>).
2. Toque la opción **Configuración**.
3. En **Configuración de sonido**, toque cualquier opción para activar o desactivar ese sonido.

**Nota:** las opciones de sonido solo están disponibles si el icono del sonido está **ACTIVADO**.

### Configuración de gráficos

La configuración de gráficos le permite ajustar el nivel de gráficos.

- **Básica** optimiza el rendimiento general del juego para las máquinas con especificaciones bajas.
- **Mejorada** permite disfrutar de toda la experiencia de usuario con animaciones.

Para ajustar la configuración de gráficos:

#### Ordenador

1. Abra el **panel de opciones** haciendo clic en el botón (...).
2. Haga clic en la opción **Configuración**.
3. En **Configuración de gráficos**, haga clic en **Básico** o **Mejorado** para activar el modo deseado.

#### Teléfono móvil

1. Abra el **panel de opciones** tocando el icono (>).
2. Toque la opción **Configuración**.
3. Toque **Configuración del juego**.
4. En **Configuración de gráficos**, toque **Básico** o **Mejorado** para activar el modo deseado.

### Configuración del juego

En la configuración del juego se puede acceder a opciones para controlar el comportamiento general del juego.

- La **pantalla introductoria** muestra la pantalla de introducción al empezar.
- **Mostrar tutorial al iniciar** (solo móvil).



- **Tirada rápida** aumenta la velocidad de la tirada de tambores de la tragaperras.

**Nota:** algunas de estas opciones podrían no estar disponibles en su zona.

Para ajustar la configuración del juego:

#### Ordenador

1. Abra el **panel de opciones** haciendo clic en el botón (...).
2. Haga clic en la opción **Configuración**.
3. En **Configuración del juego**, haga clic en la opción **Pantalla introductoria** para activar o desactivar la pantalla introductoria al iniciar.
4. En **Configuración del juego**, haga clic en la opción de **Tirada rápida** para activar o desactivar las tiradas rápidas.

#### Teléfono móvil

1. Abra el **panel de opciones** tocando el icono (>).
2. Toque la opción **Configuración**.
3. Toque **Configuración del juego**.
4. En **Configuración del juego**, toque la opción **Pantalla introductoria** para activar o desactivar la pantalla introductoria al iniciar.
5. En **Configuración del juego**, toque **Mostrar tutorial al iniciar** para activar o desactivar el tutorial.
6. En **Configuración del juego**, toque la opción de **Tirada rápida** para activar o desactivar las tiradas rápidas.

## Juego automático

---

Puede girar un número de veces seguidas sin interactuar con el juego utilizando el juego automático.

### Acerca del juego automático

- Es posible que el juego automático y alguna de las opciones relacionadas con este no estén disponibles en el juego que está jugando.
- Se debe definir una cantidad de apuesta antes de iniciar una sesión de juego automático; en caso contrario, se usará el valor de la última apuesta.
- El juego automático se puede detener en cualquier momento; esto no afecta a los resultados de la tirada.
- Al activar cualquier función, se detendrá el juego automático.

## Estadísticas e historial de ganancias

---

Puede ver sus ganancias y estadísticas de sesión en el juego.

## Ver estadísticas de juego

Las estadísticas solo se aplican a la sesión de juego actual; al salir del juego, se reinician a 0.

### Ordenador

1. Haga clic en la zona de **Ganancia**.
2. Haga clic en el botón **Estadísticas**.
3. Vea las estadísticas de partidas del juego actual.

### Teléfono móvil

1. Abra el **panel de opciones** tocando el icono (>).
2. Toque el icono **Estadísticas**.
3. Toque el icono **Estadísticas**.
4. Vea las estadísticas de partidas del juego actual.

## Estadísticas

- **Resultados de la partida**  
Aparece el número de partidas jugadas durante la sesión de juego actual, la duración de la sesión de juego y el número medio de partidas por hora.
- **Gana la más alta**  
Aparecen los 3 importes más altos de ganancia durante la sesión de juego actual.

## Ver ganancias del juego

Consulte sus ganancias recientes y las 5 mejores. Las ganancias recientes solo se aplican a la sesión actual. Cuando salga del juego, se reiniciarán.

### Ordenador

1. Haga clic en la zona de **Ganancia**.
2. Haga clic en el botón **Ganancias**.
3. Consulte sus ganancias del juego.

### Teléfono móvil

1. Abra el **panel de opciones** tocando el icono (>).
2. Toque el icono **Estadísticas**.
3. Toque el botón **Ganancias**.
4. Consulte sus ganancias del juego.

## Ganancias

- **Recientes**  
Muestra las 5 ganancias más recientes durante la sesión de juego actual.
- **5 mejores**  
Muestra las 5 mejores ganancias.

## **Devolución al jugador (RTP)**

---

La devolución al jugador (RTP) es el porcentaje estadístico y teórico del total de dinero apostado por los jugadores en un juego específico que se paga como ganancias a lo largo del tiempo. Esta RTP es fija y no se modifica.

Este juego tiene una RTP de 96.10%.

