



## INSTRUCCIONES DE JUEGO

---

SLOT STAR PIRATES CODE

## REGLAS DEL JUEGO

Todos los símbolos pagan de izquierda a derecha y de derecha a izquierda en rodillos adyacentes, comenzando por el de más de la izquierda o de la derecha.



5 - 150  
4 - 60  
3 - 20



5 - 80  
4 - 30  
3 - 12



5 - 30  
4 - 12  
3 - 6



5 - 24  
4 - 10  
3 - 4



5 - 20  
4 - 4  
3 - 2



5 - 12  
4 - 2  
3 - 1



5 - 12  
4 - 2  
3 - 1



Este es el símbolo BRÚJULA WILD y sustituye a todos los símbolos. El símbolo BRÚJULA WILD aparece en los rodillos 2, 3 y 4 y origina la función respin.

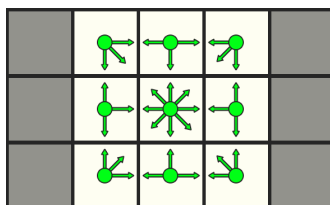


Este es el símbolo WILD. Sustituye a todos los símbolos excepto al símbolo BRÚJULA WILD. El símbolo WILD aparece en los rodillos 2, 3 y 4, añadido por el símbolo BRÚJULA WILD.

## FUNCIÓN RESPIN

Cuando aparece un símbolo BRÚJULA WILD, se origina la función RESPIN. El símbolo BRÚJULA WILD muestra una dirección aleatoria, Norte, Sur, Este u Oeste en la que añadirá los símbolos WILD a la pantalla para completar todas las posiciones de los rodillos 2, 3 y 4 en esa dirección, incluyendo su propia posición.

Las direcciones posibles son:



Todas las posiciones con símbolos WILD se bloquean y se origina un respin.

Si aparecen más símbolos BRÚJULA WILD como resultado del respin, se añaden más símbolos WILD de la misma manera y se origina un nuevo respin.

Si se añaden símbolos WILD desde la BRÚJULA WILD en posiciones que ya están bloqueadas, esas posiciones ganan un multiplicador +1x cada vez que esto pase. El multiplicador se aplica al premio de todas las combinaciones con ese símbolo WILD.

El respin termina cuando no aparecen más símbolos BRÚJULA nuevos.

Los premios se calculan y se suman al premio total entre cada respin.

## PREMIO MAX

El importe máximo de premio está limitado a 2.500x la apuesta tanto en el juego base como en la función respin. Si el premio total de la función RESPIN alcanza 2.500x la apuesta, la ronda finaliza inmediatamente, se otorga el premio y todos los respins restantes se confiscan.

## REGLAS DEL JUEGO

**VOLATILIDAD** ⚡⚡⚡⚡

Los juegos de alta volatilidad pagan con una frecuencia menor a la media pero la posibilidad de ganar grandes premios en cortos periodos de tiempo es mayor.

Todos los símbolos pagan de izquierda a derecha o de derecha a izquierda en las líneas de premio seleccionadas.

Todos los premios se multiplican por la apuesta por línea.

Los premios de bonus se multiplican por la apuesta total.

Todos los valores se expresan como ganancias reales en monedas

Sólo se paga la ganancia más alta por línea.

Cuando ganes en múltiples líneas de premio, todas las ganancias se añaden a la ganancia total.





Los botones ESPACIO e INTRO del teclado pueden usarse para iniciar o detener el juego.

El RTP teórico de este juego es del 96.7 %

En caso de funcionamiento erróneo, se anularán todos los pagos y las jugadas.

APUESTA MÍNIMA: 0,10 €  
APUESTA MÁXIMA: 250,00 €

## CÓMO JUGAR

Pinche los botones  o  para cambiar el valor de la apuesta y abrir el menú de apuesta. Seleccione la apuesta que desea usar en el juego.

## INTERFAZ DEL JUEGO PRINCIPAL



abre el menú de CONFIGURACIÓN que contiene los ajustes que afectan al modo en que se muestra el juego.



abre la página de Información.

Las etiquetas CRÉDITO y APUESTA muestran el saldo actual y la apuesta total actual. Pinche en las etiquetas para cambiar entre las vistas de créditos y efectivo.

y  aumentan o disminuyen la apuesta actual y abren el menú de apuesta, desde el que puede modificar las denominaciones.



inicia el juego.

TIR. AUTO.  abre el menú de tirada automática.

## MENÚ DE CONFIGURACIÓN



PANTALLA DE INTRO – Activa o desactiva la pantalla de introducción

AMBIENTAL – Activa o desactiva el sonido ambiente y la música del juego

EFFECTOS ESPECIALES – Activa o desactiva los efectos sonoros del juego

HISTORIAL DEL JUEGO – Abre la página de historial del juego

### PANTALLA DE INFORMACIÓN

 y  sirven para moverse entre las páginas de información.

 cierra la pantalla de información.

## MENÚ DE APUESTA

El menú de apuesta muestra el número de líneas disponibles en el juego y la apuesta total actual tanto en créditos como en efectivo.

Use los botones  y  de los campos MONEDAS POR LÍNEA y VALOR DE MONEDAS para cambiar los valores.

El importe máximo de premio está limitado a 2500X apuesta. Si el premio total de una ronda alcanza 2500X la apuesta, la ronda finaliza inmediatamente, el premio se otorga hasta el límite y todas las restantes funciones se anulan.

## TIR. AUTO.

Pinche en los botones que muestran el número de posibles juegos automáticos para iniciar la TIR. AUTO..

La opción de SALTAR PANTALLAS salta automáticamente la intro de las funciones y cierra las pantallas tras un breve periodo de tiempo.

## PARAR AUTO

EN CUALQUIER VICTORIA – Cuando gane algo, la función TIR. AUTO. se detiene

SI GANA FUNCIÓN – Cuando se gane una función como un juego bonus o juegos gratis, la función TIR. AUTO. se detiene

SI UNA VICTORIA EXCEDE – Cuando un solo premio esté por encima del importe escrito en este campo, la función TIR. AUTO. se detiene

SI EL SALDO AUMENTA EN – Cuando su saldo esté por encima del importe escrito en este campo, la función TIR. AUTO. se detiene

SI EL SALDO DESCENDE EN – Cuando su saldo esté por debajo del importe escrito en este campo, la función TIR. AUTO. se detiene

INICIAR TIR. AUTO. – Inicia la función TIR. AUTO.

