



INSTRUCCIONES DE JUEGO

SLOT ROMAN POWER

Roman Power

Acerca de Roman Power

Roman Power es una tragaperras de 5 tambores, 20 líneas de pago y 20 monedas, con:

- Símbolos normales
- Comodines de héroe
- Multiplicadores de potencia

Reglas de juego

General

- La apuesta depende del número de monedas y del tamaño de moneda jugado.
- Todas las tablas de pago muestran el número de monedas o créditos que se ganan con cada combinación.
- Todos los importes de los premios de la tabla de pagos en PlayCheck se muestran en monedas.
- El número de créditos ganados depende del número total de monedas ganadas multiplicadas por el tamaño de moneda de la apuesta.
- Solo se paga una combinación ganadora normal por línea de pago y recibe el valor de la ganancia más alta.
- Si tiene una combinación ganadora, el premio aparece resaltado en los tambores. Si no tiene una combinación ganadora, el juego finaliza y puede volver a jugar.

Símbolos normales

- Los símbolos coincidentes deben estar uno junto a otro en una línea de pago activada.
- Las combinaciones ganadoras normales se pagan de izquierda a derecha, a partir del primer tambor de la tragaperras.
- Los pagos regulares dependen de su apuesta por línea de pago.

Símbolo comodín



- Este símbolo sustituye a otros símbolos para completar ganancias.
- Este símbolo activa la función del comodín de héroe.

Función de comodín de héroe

- El símbolo comodín existe en todos los tambores.
- Cuando sale un comodín de héroe, puede expandirse para llenar el tambor.
- Los comodines de héroe solo pueden expandirse si hay una ganancia, o los comodines expandidos otorgarán una ganancia.

- Cada vez que se activa una función de comodín de héroe, hay una posibilidad de que se active la función de multiplicador de potencia.

Función de multiplicador de potencia






- Cada vez que se activa una función de comodín de héroe, hay una posibilidad de que se active la función de multiplicador de potencia.
- Se revela un multiplicador aleatorio de 2, 3, 5, 7 o 10.
- La ganancia total se multiplica por el multiplicador que aparece.






Devolución al jugador (RTP)

La devolución al jugador (RTP) es el porcentaje estadístico y teórico del total de dinero apostado por los jugadores en un juego específico que se paga como ganancias a lo largo del tiempo. Esta RTP es fija y no se modifica.

Este juego tiene una RTP del 96.18 %.

Control del juego

Elemento	Descripción
Barra de Saldo	Muestra su saldo en el casino y la apuesta actual.
Pantalla de Ganancia	Muestra su ganancia más reciente.
	Muestra las opciones de apuesta. Haga clic en (+) o (-) para seleccionar la cantidad total que desea apostar.
	Comienza el juego.
	Muestra más rápido los resultados de la tirada. Esto no influye en los resultados de la tirada.
	Muestra los botones de juego automático y tirada rápida.
	Aumenta la velocidad del tambor de la tragaperras para que los resultados se muestren más rápido. Esto no influye en los resultados de la tirada.

Elemento	Descripción
	<p>Muestra las opciones de juego automático, en las que puede seleccionar tirar un número de veces seguidas sin interactuar con el juego.</p> <p>Haga clic en Juego automático y seleccione el número de tiradas que quiere jugar, así como las opciones para detener el juego.</p>
	<p>Muestra un menú de las opciones del juego y del sistema general.</p>
	<p>Sal del juego o regresa al salón.</p>
	<p>Muestra la página de banca.</p>
	<p>Muestra las opciones de juego.</p>
	<p>Muestra las tablas de pagos del juego.</p>

Puede que algunas funciones no estén disponibles en el juego al que está jugando.

Juego automático

El juego automático le permite jugar automáticamente un número determinado de partidas consecutivas sin tener que interactuar con el juego.

- En algunos juegos, la función de juego automático solo está disponible en modo Experto.
- El juego automático usará el último valor de apuesta que haya seleccionado, por lo que debe elegir una cantidad de apuesta antes de iniciar el juego automático.
- Cada juego tiene diferentes opciones y configuraciones de juego automático. Es posible que algunas de ellas no estén disponibles en el juego al que está jugando.
- El número de tiradas restantes en su sesión de juego automático se muestra en el juego.

¿Qué desea hacer?

Información sobre las opciones de juego automático

Las opciones de juego automático varían de un juego a otro. Es posible que su juego no tenga todas estas opciones.

Opciones de juego automático	
Número de tiradas	Especifique el número de tiradas que desea jugar.
Número de segundos entre tiradas	Definir el lapso de tiempo entre tiradas en el juego automático.
Hasta parar	Configurar la sesión para jugar hasta que usted decida parar. Esto no influye en los resultados de la tirada.
Parar si la ganancia es superior o igual a	Parar la sesión si la ganancia es superior o igual a la cantidad seleccionada.
Parar cuando se completan todas las tiradas	Parar la sesión tras jugar el número seleccionado de tiradas.
Parar cuando se gane el bote	Parar las tiradas si se gana el bote.
Parar si hay alguna ganancia	Parar la sesión si se gana en una tirada.
Parar si los créditos aumentan en	Parar la sesión si su saldo aumenta y supera una cantidad superior o igual a la seleccionada.
Parar si los créditos disminuyen en	Parar la sesión si el saldo se reduce por debajo de una cantidad inferior o igual a la seleccionada.
Detener en una función	Se para si se activan las tiradas gratis u otra función de bonificación.
Iniciar juego automático sin mostrar este diálogo	Iniciar sesiones futuras sin ver la configuración de juego automático, utilizando su configuración guardada o la configuración predeterminada.

Iniciar juego automático

1. Si el juego tiene modo Experto, haga clic en **Experto**.
2. Seleccione una cantidad de apuesta.
3. Haga clic en **Juego automático**. En algunos juegos, esto inicia la sesión y continúa hasta que toque **Parar**.
4. Seleccione sus opciones de **Juego automático**.
5. Haga clic en **Iniciar** o en **Iniciar juego automático**.
6. Haga clic en **Parar** para detener el juego automático. Pulsar este botón no influye en los resultados de la tirada.

Puede que esta función no esté disponible en el juego al que está jugando.

