



INSTRUCCIONES DE JUEGO

SLOT PANDA'S FORTUNE

Date: 16.04.2018
Version Control: V1

PANDA'S Fortune

REGLAS DEL JUEGO

Todos los símbolos generan ganancias de izquierda a derecha en cilindros contiguos, a partir del cilindro de más a la izquierda.



5 - €2.00
4 - €0.50
3 - €0.25



5 - €1.50
4 - €0.50
3 - €0.10



5 - €1.00
4 - €0.20
3 - €0.05



5 - €1.00
4 - €0.20
3 - €0.05



5 - €1.00
4 - €0.20
3 - €0.05



5 - €0.50
4 - €0.15
3 - €0.05



5 - €0.50
4 - €0.15
3 - €0.05



5 - €0.50
4 - €0.10
3 - €0.05



5 - €0.50
4 - €0.10
3 - €0.05



5 - €0.50
4 - €0.10
3 - €0.05



5 - €0.50
4 - €0.10
3 - €0.05



Este símbolo es el WILD y sustituye a todos los símbolos salvo al de Bonus.

El símbolo Wild aparece en los tambores 2, 3, 4 y 5.



5 - 100x apuesta total y 15 juegos gratis
4 - 15x apuesta total y 10 juegos gratis
3 - 2x apuesta total y 8 juegos gratis

Consiga 3 o más símbolos BONUS en cualquier posición de los tambores para originar la FUNCIÓN DE JUEGOS GRATIS.

En la FUNCIÓN DE JUEGOS GRATIS los símbolos  apilados están presentes en los tambores 2,3,4 y 5. Al final de cada juego gratis todos los  en la pantalla se transforman aleatoriamente en los siguientes símbolos:



3 o más símbolos  que aparezcan durante la FUNCIÓN DE JUEGOS GRATIS premian con 5 juegos gratis más. ¡Sin límite!

La FUNCIÓN JACKPOT está disponible durante la FUNCIÓN DE JUEGOS GRATIS.

Se emplean tambores especiales durante la FUNCIÓN DE JUEGOS GRATIS

En el JUEGO BASE y la FUNCIÓN DE JUEGOS GRATIS, todos los símbolos ganadores, salvo el BONUS, tiene una versión dorada especial que aparece en el tambor 5. Los símbolos dorados pagan lo mismo y pueden formar parte de combinaciones ganadoras con los símbolos normales.



Hay 3 jackpots disponibles, cada uno con un valor fijo de apuestas totales de la siguiente manera:



Para ganar el **GRAND** consiga 5 símbolos , , ,  o  iguales en cualquier línea de pago, sin WILDS sustituyéndolos y con un símbolo dorado en el tambor 5.

Para ganar el **MAJOR** consiga 5 símbolos **A**, **K**, **Q**, **J**, **10** o **9** iguales en cualquier línea de pago, sin WILDS sustituyéndolos y con un símbolo dorado en el tambor 5.

Para ganar el **MINOR** consiga 5 símbolos , , , , , **A**, **K**, **Q**, **J**, **10** o **9** iguales en cualquier línea de pago, con uno o más WILDS sustituyéndolos y con un símbolo dorado en el tambor 5.

VOLATILIDAD ⚡⚡⚡⚡

Los juegos de alta volatilidad pagan con una frecuencia menor a la media pero la posibilidad de ganar grandes premios en cortos periodos de tiempo es mayor. Todos los símbolos generan ganancias de izquierda a derecha en las líneas de pago seleccionadas. Las ganancias bonus y tiradas gratis se suman a las de las líneas de pago. Todas las ganancias se multiplican por la apuesta por línea.

Todos los valores se expresan como ganancias reales en monedas



1	2	3	4	5	6	7	8	9	10	11	12	13	14	15	16	17	18	19	20	21	22	23	24	25
---	---	---	---	---	---	---	---	---	----	----	----	----	----	----	----	----	----	----	----	----	----	----	----	----

Los botones ESPACIO e INTRO del teclado pueden usarse para iniciar o detener el juego.

El RTP teórico de este juego es del 96.17 %


En caso de funcionamiento erróneo, se anularán todos los pagos y las jugadas.


CÓMO JUGAR

Pinche los botones  o  para cambiar el valor de la apuesta y abrir el menú de apuesta. Seleccione la apuesta que desea usar en el juego.

Pulse el botón JUGAR para iniciar el juego.



INTERFAZ DEL JUEGO PRINCIPAL

 abre el menú de CONFIGURACIÓN que contiene los ajustes que afectan al modo en que se muestra el juego.

 activa o desactiva el sonido y la música.

 abre la página de Información.

Las etiquetas CRÉDITO y APUESTA muestran el saldo actual y la apuesta total actual. Pinche en las etiquetas para cambiar entre las vistas de monedas y efectivo.

 y  aumentan o disminuyen la apuesta actual y abren el menú de apuesta, desde el que puede modificar las denominaciones.

inicia el juego.

 abre el menú de juego automático.

MENÚ DE CONFIGURACIÓN

TIRADA RÁPIDA – Seleccione el Juego Rápido para que los tambores de juego se pongan en marcha y se detengan tan pronto sea posible



PANTALLA DE INTRO – Activa o desactiva la pantalla de introducción

AMBIENTAL – Activa o desactiva el sonido ambiente y la música del juego

EFFECTOS ESPECIALES – Activa o desactiva los efectos sonoros del juego

HISTORIAL DEL JUEGO – Abre la página de historial del juego



PANTALLA DE INFORMACIÓN

 y  sirven para moverse entre las páginas de información.

 cierra la pantalla de información.

MENÚ DE APUESTA

El menú de apuesta muestra el número de líneas disponibles en el juego y la apuesta total actual tanto en monedas como en efectivo.

Use los botones  y  de los campos MONEDAS POR LÍNEA y VALOR DE MONEDA para cambiar los valores.

TIR. AUTO.

**Pinche en los botones que muestran el número de posibles juegos automáticos para iniciar el Autoplay.
La opción de SALTAR PANTALLAS salta automáticamente la intro de las funciones y
cierra las pantallas tras un breve periodo de tiempo.**

PARAR AUTO

EN CUALQUIER VICTORIA – Cuando gane algo, la función Autoplay se detiene

**SI GANA FUNCIÓN – Cuando se gane una función como un juego bonus o juegos gratis,
la función Autoplay se detiene**

**SI UNA VICTORIA EXCEDE – Cuando un solo premio esté por encima del importe escrito en este
campo, la función Autoplay se detiene**

**SI EL SALDO AUMENTA EN – Cuando su saldo esté por encima del importe escrito en este campo,
la función Autoplay se detiene**

**SI EL SALDO DESCENDE EN – Cuando su saldo esté por debajo del importe escrito en este campo,
la función Autoplay se detiene**

INICIAR TIR. AUTO. – Inicia la función Autoplay

