



INSTRUCCIONES DE JUEGO

SLOT MYSTERIOUS

REGLAS DEL JUEGO

Todos los símbolos generan ganancias de izquierda a derecha en rodillos contiguos, a partir del rodillo de más a la izquierda.



6 - 250
5 - 100
4 - 50
3 - 25



6 - 100
5 - 50
4 - 25
3 - 10



6 - 60
5 - 40
4 - 20
3 - 10



6 - 50
5 - 30
4 - 15
3 - 5



6 - 30
5 - 20
4 - 10
3 - 5



6 - 25
5 - 15
4 - 5



6 - 25
5 - 15
4 - 5

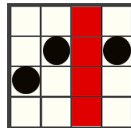
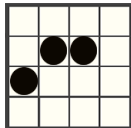


6 - 20
5 - 10
4 - 5

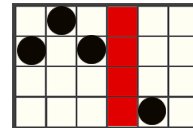
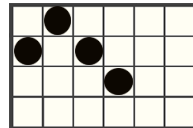


6 - 20
5 - 10
4 - 5

256 formas de ganar



4096 FORMAS DE GANAR



Los premios se otorgan a combinaciones de símbolos adyacentes de izquierda a derecha.

FUNCIONES DE SPIN ALEATORIO

En el juego base, en cualquier tirada, puede activarse aleatoriamente uno de los tres modos con funciones únicas, de la siguiente manera:

THE LORD



Este símbolo es el WILD y sustituye a todos los símbolos salvo al de , , . Los símbolos LORD WILD que forman parte de combinaciones ganadoras revelarán un multiplicador aleatorio de 2x o 3x que se aplica al premio de la combinación. Más wilds se multiplican uno a otro. El símbolo LORD WILD solo aparece en los rodillos 2, 3 y 4 en el juego base.

THE LADY



Este símbolo es el WILD y sustituye a todos los símbolos salvo al de , , . Tras pagar cualesquiera premios de los que pueda formar parte, el LADY WILD puede expandirse para revelar un símbolo apilado misterioso que crea nuevas combinaciones ganadoras. El símbolo LADY WILD solo aparece en los rodillos 2, 3 y 4 en el juego base.

THE BARON




Este símbolo es el WILD y sustituye a todos los símbolos salvo al de , , . Los BARON WILDS pueden infectar a símbolos adyacentes verticalmente, convirtiéndolos en wilds. El símbolo BARON WILD solo aparece en los rodillos 2, 3 y 4 en el juego base.

FUNCIÓN TIRADAS GRATIS

Consiga 3 o más símbolos en cualquier posición de los rodillos para originar la FUNCIÓN DE TIRADAS GRATIS.

4 otorgan 12 tiradas gratis

3 otorgan 8 tiradas gratis



Durante la función, los rodillos cambian a un formato de 4 símbolos x 6 rodillos.

Antes del que comience la ronda, elija una de las siguientes opciones:

TIRADAS GRATIS CON BLOQUEO DE MULTIPLICADOR



Un que aterrice en los rodillos otorgará un multiplicador aleatorio de premio de 3X, 6X, 9X o 12X que se aplicará al premio total de la tirada.

Dos que aterricen en los rodillos otorgarán adicionalmente 3 tiradas gratis más que se jugarán inmediatamente, con el multiplicador bloqueado.

El símbolo solo puede aparecer en los rodillos 1 y 6. El símbolo solo está presente en los rodillos 2, 3, 4, 5.

TIRADAS GRATIS DE WILDS ERRANTES RESUCITANTES



Cualquier que aparezca desaparecerá después de cada tirada, errando por los rodillos, y puede volver a los rodillos 2, 3, 4 y 5 al final de cualquier tirada gratis en una posición aleatoria si aparecen más en pantalla.

REGLAS DEL JUEGO

VOLATILIDAD 

Los juegos de alta volatilidad pagan con una frecuencia menor a la media pero la posibilidad de ganar grandes premios en cortos periodos de tiempo es mayor
El premio de los JUEGOS GRATIS se añade al premio de la línea de pago.

El premio de las tiradas gratis se otorga al jugador cuando la ronda se complete.
Todos los premios se multiplican por la apuesta base.

El premio total de las tiradas gratis en el historial contiene todas las ganancias del ciclo.

Todos los valores se expresan como ganancias reales en monedas



El RTP teórico de este juego es del 94.5 %

APUESTA MÍNIMA: 0,10 €
APUESTA MÁXIMA: 50,00 €

Los botones ESPACIO e INTRO del teclado pueden usarse para iniciar o detener el juego.

En caso de funcionamiento erróneo, se anularán todos los pagos y las jugadas.

CÓMO JUGAR

Pinche los botones  o  para cambiar el valor de la apuesta y abrir el menú de apuesta. Seleccione la apuesta que desea usar en el juego.

Pulse el botón JUGAR para iniciar el juego.

INTERFAZ DEL JUEGO PRINCIPAL

abre el menú de CONFIGURACIÓN que contiene los ajustes que afectan al modo en que se muestra el juego.

 abre la página de Información.

Las etiquetas CRÉDITO y APUESTA muestran el saldo actual y la apuesta total actual.
Pinche en las etiquetas para cambiar entre las vistas de créditos y efectivo.

y  aumentan o disminuyen la apuesta actual y abren el menú de apuesta, desde el que puede modificar las denominaciones.



inicia el juego.



abre el menú de tirada automática.

MENÚ DE CONFIGURACIÓN



PANTALLA DE INTRO – Activa o desactiva la pantalla de introducción

AMBIENTAL – Activa o desactiva el sonido ambiente y la música del juego

EFFECTOS ESPECIALES – Activa o desactiva los efectos sonoros del juego

HISTORIAL DEL JUEGO – Abre la página de historial del juego



PANTALLA DE INFORMACIÓN

 y  sirven para moverse entre las páginas de información.

 cierra la pantalla de información.

MENÚ DE APUESTA

El menú de apuesta muestra el número de líneas disponibles en el juego y la apuesta total actual tanto en créditos como en efectivo.

Use los botones  y  de los campos MONEDAS POR LÍNEA y VALOR DE MONEDAS para cambiar los valores.

TIR. AUTO.

Pinche en los botones que muestran el número de posibles juegos automáticos para iniciar la TIR. AUTO..

La opción de **SALTAR PANTALLAS** salta automáticamente la intro de las funciones y cierra las pantallas tras un breve periodo de tiempo.

PARAR AUTO

EN CUALQUIER VICTORIA – Cuando gane algo, la función TIR. AUTO. se detiene

SI GANA FUNCIÓN – Cuando se gane una función como un juego bonus o juegos gratis, la función TIR. AUTO. se detiene

SI UNA VICTORIA EXCEDE – Cuando un solo premio esté por encima del importe escrito en este campo, la función TIR. AUTO. se detiene

SI EL SALDO AUMENTA EN – Cuando su saldo esté por encima del importe escrito en este campo, la función TIR. AUTO. se detiene

SI EL SALDO DESCENDE EN – Cuando su saldo esté por debajo del importe escrito en este campo, la función TIR. AUTO. se detiene

INICIAR TIR. AUTO. – Inicia la función TIR. AUTO.

