



INSTRUCCIONES DE JUEGO

SLOT MYSTERIOUS EGYPT

REGLAS DEL JUEGO

Todos los símbolos generan ganancias de izquierda a derecha en rodillos adyacentes, a partir del rodillo de más a la izquierda.



5 - 5000
4 - 1000
3 - 100
2 - 10



5 - 2000
4 - 400
3 - 40
2 - 5



5 - 750
4 - 100
3 - 30
2 - 5



5 - 750
4 - 100
3 - 30
2 - 5



5 - 150
4 - 40
3 - 5



5 - 150
4 - 40
3 - 5



5 - 100
4 - 25
3 - 5



5 - 100
4 - 25
3 - 5



5 - 100
4 - 25
3 - 5

5 - 200x apuesta total
4 - 20x apuesta total
3 - 2x apuesta total



Este símbolo es tanto SCATTER como WILD y sustituye a todos los símbolos. Los SCATTERS pagan de acuerdo a la tabla de pagos de símbolos.

Consiga 3 o más  en cualquier posición de la pantalla para originar la FUNCIÓN DE TIRADAS GRATIS.

REGLAS DEL JUEGO




En cada tirada, se selecciona aleatoriamente un símbolo misterio especial. Este símbolo puede expandirse verticalmente para cubrir las 3 posiciones del rodillo. Los símbolos especiales expansivos pagan en cualquier posición de acuerdo a su tabla de pagos. La expansión solo se origina si hay suficientes símbolos presentes para un premio, tras el pago de los símbolos de pago normales.

TIRADAS GRATIS

Se otorgan 10 tiradas gratis. Antes del inicio de la ronda, se seleccionan aleatoriamente los símbolos misterio especiales expansivos.

Durante las TIRADAS GRATIS, tras el pago de los símbolos normales, los símbolos especiales pueden expandirse verticalmente, uno tras otro, para cubrir las 3 posiciones del rodillo. Los símbolos especiales expansivos pagan de acuerdo a su tabla de pagos, en todos los rodillos, e incluso en posiciones no adyacentes. La expansión solo se origina si hay suficientes símbolos presentes para un premio.

Conseguir 3 o más  durante la RONDA DE TIRADAS GRATIS premia con 10 tiradas gratis más con los símbolos especiales seleccionados actualmente. No hay límite al número de relanzamientos posibles.

Se emplean rodillos especiales durante la función.

REGLAS DEL JUEGO

VOLATILIDAD ⚡⚡⚡⚡

Los juegos de alta volatilidad pagan con una frecuencia menor a la media pero la posibilidad de ganar grandes premios en cortos periodos de tiempo es mayor

Todos los símbolos generan ganancias de izquierda a derecha en las líneas de pago seleccionadas.

Las ganancias por tiradas gratis se suman a las de las líneas de pago.

Todas las ganancias se multiplican por la apuesta por línea.


Todos los valores se expresan como ganancias reales en créditos.

Sólo se paga la ganancia más alta por línea.

Cuando ganes en múltiples líneas de premio, todas las ganancias se añaden a la ganancia total.

El premio de las tiradas gratis se otorga al jugador cuando la ronda se complete.

El premio total de las tiradas gratis en el historial contiene todas las ganancias del ciclo.



El RTP teórico de este juego es del 96.5%



APUESTA MÍNIMA: 0,10 €

APUESTA MÁXIMA: 100,00 €

Los botones ESPACIO e INTRO del teclado pueden usarse para iniciar o detener el juego.

En caso de funcionamiento erróneo, se anularán todos los pagos y las jugadas.

CÓMO JUGAR

Pinche los botones  o  para cambiar el valor de la apuesta y abrir el menú de apuesta. Seleccione la apuesta que desea usar en el juego.




INTERFAZ DEL JUEGO PRINCIPAL

abre el menú de CONFIGURACIÓN que contiene los ajustes que afectan al modo en que se muestra el juego.

 abre la página de Información.

Las etiquetas CRÉDITO y APUESTA muestran el saldo actual y la apuesta total actual. Pinche en las etiquetas para cambiar entre las vistas de créditos y efectivo.

 y  aumentan o disminuyen la apuesta actual y abren el menú de apuesta, desde el que puede modificar las denominaciones.

 inicia el juego.

 abre el menú de tirada automática.

MENÚ DE CONFIGURACIÓN

PANTALLA DE INTRO – Activa o desactiva la pantalla de introducción
AMBIENTAL – Activa o desactiva el sonido ambiente y la música del juego
EFECTOS ESPECIALES – Activa o desactiva los efectos sonoros del juego
HISTORIAL DEL JUEGO – Abre la página de historial del juego

 y  sirven para moverse entre las páginas de información.

 cierra la pantalla de información.

MENÚ DE APUESTA

El menú de apuesta muestra el número de líneas disponibles en el juego y la apuesta total actual tanto en créditos como en efectivo.

Use los botones  y  de los campos MONEDAS POR LÍNEA y VALOR DE MONEDAS para cambiar los valores.

TIR. AUTO.

Pinche en los botones que muestran el número de posibles juegos automáticos para iniciar la TIR. AUTO..

La opción de SALTAR PANTALLAS salta automáticamente la intro de las funciones y cierra las pantallas tras un breve periodo de tiempo.

PARAR AUTO

EN CUALQUIER VICTORIA – Cuando gane algo, la función TIR. AUTO. se detiene

SI GANA FUNCIÓN – Cuando se gane una función como un juego bonus o juegos gratis, la función TIR. AUTO. se detiene

SI UNA VICTORIA EXCEDE – Cuando un solo premio esté por encima del importe escrito en este campo, la función TIR. AUTO. se detiene

SI EL SALDO AUMENTA EN – Cuando su saldo esté por encima del importe escrito en este campo, la función TIR. AUTO. se detiene

SI EL SALDO DESCENDE EN – Cuando su saldo esté por debajo del importe escrito en este campo, la función TIR. AUTO. se detiene

INICIAR TIR. AUTO. – Inicia la función TIR. AUTO.

