





INSTRUCCIONES DE JUEGO

SLOT MIGHT OF RA - REGLAS DEL JUEGO

REGLAS DEL JUEGO

Todos los símbolos generan ganancias de izquierda a derecha en rodillos adyacentes, a partir del rodillo de más a la izquierda.



6 - 500
5 - 250
4 - 50
3 - 25

Este símbolo es el WILD y sustituye a todos los símbolos excepto al BONUS. El símbolo WILD aparece en todos los rodillos. Cuando aparezcan uno o más símbolos WILD, pueden transformarse aleatoriamente en un rodillo lleno de WILDS y obtener un multiplicador de 3x que se aplica a todas las combinaciones ganadoras que incluyen a ese símbolo WILD.



Este símbolo es el símbolo BONUS. Aparece en los rodillos 2, 3, 4 y 5. Consiga 3 símbolos BONUS para originar la FUNCIÓN DE TIRADAS GRATIS. 4 símbolos BONUS pagan 5x la apuesta total. 3 símbolos BONUS pagan 2x la apuesta total.

TIRADAS GRATIS

Consiga 3 símbolos BONUS para originar la FUNCIÓN DE TIRADAS GRATIS. La ronda comienza con 15 tiradas gratis.



Durante la ronda aparece un nuevo símbolo, el ANKH.

Recopile símbolos ANKH durante la ronda para mejorar las tiras de los rodillos.

Nivel 1 - Cuando la ronda comienza, hay 54 símbolos WILD en las tiras de los rodillos.

Nivel 2 - Cuando se recopilan 5 símbolos ANKHS, se añaden 12 símbolos WILD más a la tira de los rodillos.

Nivel 3 - Cuando se recopilan 10 símbolos ANKHS, se añaden 12 símbolos WILD más a las tiras de los rodillos.

Nivel 4 - Cuando se recopilan 15 o más símbolos ANKHS, se añaden 24 símbolos WILD más a las tiras de los rodillos.

Se emplean rodillos especiales durante la función.

Consiga 2 o más símbolos BONUS durante la ronda para relanzar la función.

2 símbolos BONUS otorgan 3 tiradas gratis más.

3 símbolos BONUS otorgan 6 tiradas gratis más.

4 símbolos BONUS otorgan 9 tiradas gratis más.

PREMIO MAX

El importe máximo de premio está limitado a 22.500x la apuesta durante el juego base y la ronda de TIRADAS GRATIS. Si el premio total alcanza 22.500x la apuesta, la ronda finaliza inmediatamente, se otorga el premio y las restantes funciones se confiscan.

REGLAS DEL JUEGO

VOLATILIDAD ⚡⚡⚡⚡

Los juegos de alta volatilidad pagan con una frecuencia menor a la media pero la posibilidad de ganar grandes premios en cortos periodos de tiempo es mayor

Todos los símbolos generan ganancias de izquierda a derecha en las líneas de pago seleccionadas.

Las ganancias por tiradas gratis se suman a las de las líneas de pago. Todas las ganancias se multiplican por la apuesta por línea.

Todos los valores se expresan como ganancias reales en monedas. Sólo se paga la ganancia más alta por línea.

Cuando ganes en múltiples líneas de premio, todas las ganancias se añaden a la ganancia total.

El premio de las tiradas gratis se otorga al jugador cuando la ronda se complete.

El premio total de las tiradas gratis en el historial contiene todas las ganancias del ciclo.

El RTP teórico de este juego es del 96.49%

1	2	3	4	5
6	7	8	9	10
11	12	13	14	15
16	17	18	19	20
21	22	23	24	25
26	27	28	29	30
31	32	33	34	35
36	37	38	39	40
41	42	43	44	45
46	47	48	49	50

APUESTA MÍNIMA: 0,20 €

APUESTA MÁXIMA: 100,00 €



Los botones ESPACIO e INTRO del teclado pueden usarse

para iniciar o detener el juego.

En caso de funcionamiento erróneo, se anularán todos los pagos y las

jugadas.

CÓMO JUGAR

Haga clic en los botones  o  para cambiar el valor de la apuesta y abrir el menú de apuesta. Seleccione la apuesta que desea usar en el juego.

INTERFAZ DEL JUEGO PRINCIPAL

abre el menú de CONFIGURACIÓN que contiene los ajustes que afectan al modo en que se muestra el juego.

abre la página de Información.

Las etiquetas CRÉDITO y APUESTA muestran el saldo actual y la apuesta total actual. Haga clic en las etiquetas para cambiar entre las vistas de créditos y efectivo.

y  aumentan o disminuyen la apuesta actual y abren el menú de apuesta, desde el que puede modificar las denominaciones.



inicia el juego.



abre el menú de tirada automática.

MENÚ DE CONFIGURACIÓN


PANTALLA DE INTRO – Activa o desactiva la pantalla de introducción

AMBIENTAL – Activa o desactiva el sonido ambiente y la música del juego

EFFECTOS ESPECIALES – Activa o desactiva los efectos sonoros del juego

HISTORIAL DEL JUEGO – Abre la página de historial del juego

PANTALLA DE INFORMACIÓN

 y  sirven para moverse entre las páginas de información.

 cierra la pantalla de información.

MENÚ DE APUESTA

El menú de apuesta muestra el número de líneas disponibles en el juego y la apuesta total actual tanto en créditos como en efectivo.

Use los botones  y  de los campos MONEDAS POR LÍNEA y VALOR DE MONEDAS para cambiar los valores.

El importe máximo de premio está limitado a 22500X apuesta. Si el premio total de una ronda alcanza 22500X la apuesta, la ronda finaliza inmediatamente, el premio se otorga hasta el límite y todas las restantes funciones se anulan.

TIR. AUTO.

Haga clic en los botones que muestran el número de posibles juegos automáticos para iniciar la TIR. AUTO..

La opción de SALTAR PANTALLAS salta automáticamente la intro de las funciones y cierra las pantallas tras un breve periodo de tiempo.

PARAR AUTO

EN CUALQUIER VICTORIA – Cuando gane algo, la función TIR. AUTO. se detiene

SI GANA FUNCIÓN – Cuando se gane una función como un juego bonus o juegos gratis, la función TIR. AUTO. se detiene

SI UNA VICTORIA EXCEDE – Cuando un solo premio esté por encima del importe escrito en este campo, la función TIR. AUTO. se detiene

SI EL SALDO AUMENTA EN – Cuando su saldo esté por encima del importe escrito en este campo, la función TIR. AUTO. se detiene

SI EL SALDO DESCENDE EN – Cuando su saldo esté por debajo del importe escrito en este campo, la función TIR. AUTO. se detiene

INICIAR TIR. AUTO. – Inicia la función TIR. AUTO.

