



INSTRUCCIONES DE JUEGO

SLOT JURASSIC GIANTS

JURASSIC GIANTS

REGLAS DEL JUEGO

4096 líneas de premio



Todos los símbolos pagan de izquierda a derecha y de derecha a izquierda en tambores adyacentes, empezando desde el tambor más a la izquierda o a la derecha.



6 - 400
5 - 200
4 - 60
3 - 15



6 - 400
5 - 200
4 - 60
3 - 15



6 - 250
5 - 120
4 - 50



6 - 250
5 - 120
4 - 50



6 - 200
5 - 80
4 - 40



6 - 200
5 - 80
4 - 40



6 - 150
5 - 70
4 - 30



6 - 100
5 - 60
4 - 25



6 - 100
5 - 60
4 - 25



6 - 80
5 - 45
4 - 15



6 - 80
5 - 45
4 - 15



Este símbolo es WILD y sustituye a todos los símbolos salvo al SCATTER. El símbolo WILD aparece en los tambores 2, 3, 4 y 5.




Este símbolo es un SCATTER y aparece apilado en todos los tambores. Diez o más símbolos SCATTER en cualquier posición de los tambores, originan la FUNCIÓN DE JUEGOS GRATIS.


20 o más  otorgan 250 juegos gratis


19  otorgan 100 juegos gratis


14  otorgan 35 juegos gratis


18  otorgan 80 juegos gratis


13  otorgan 30 juegos gratis


17  otorgan 50 juegos gratis

12  otorgan 25 juegos gratis

16  otorgan 45 juegos gratis

11  otorgan 20 juegos gratis

15  otorgan 40 juegos gratis

10  otorgan 15 juegos gratis

El premio de cada juego gratis se multiplica x2, x3 o x4 aleatoriamente. Puede ganar más juegos gratis durante los juegos gratis con las mismas reglas del juego base. ¡Sin límite!

El premio de los juegos gratis se añade al de la línea de premio.

Todos los premios se multiplican por la apuesta base.

Solo se pagará el premio más alto por combinación ganadora en la misma línea de premio.

Al ganar en múltiples líneas de premio, todas las ganancias se añaden al premio total.



Todos los valores se expresan como ganancias reales en monedas

Los botones ESPACIO e INTRO del teclado pueden usarse para iniciar o detener el juego.

El RTP teórico de este juego es del 96.01 %


En caso de funcionamiento erróneo, se anularán todos los pagos y las jugadas.


CÓMO JUGAR

Pinche los botones  o  para cambiar el valor de la apuesta y abrir el menú de apuesta.
Seleccione la apuesta que desea usar en el juego.

Pulse el botón JUGAR para iniciar el juego.

INTERFAZ DEL JUEGO PRINCIPAL



 abre el menú de CONFIGURACIÓN que contiene los ajustes que afectan al modo en que se muestra el juego.

 activa o desactiva el sonido y la música.

 abre la página de Información.

Las etiquetas CRÉDITO y APUESTA muestran el saldo actual y la apuesta total actual.

Pinche en las etiquetas para cambiar entre las vistas de monedas y efectivo.

 y  aumentan o disminuyen la apuesta actual y abren el menú de apuesta, desde el que puede modificar las denominaciones.

 inicia el juego.

 abre el menú de juego automático.

MENÚ DE CONFIGURACIÓN

TIRADA RÁPIDA – Seleccione el Juego Rápido para que los tambores de juego se pongan en marcha y se detengan tan pronto sea posible



PANTALLA DE INTRO – Activa o desactiva la pantalla de introducción

AMBIENTAL – Activa o desactiva el sonido ambiente y la música del juego

EFFECTOS ESPECIALES – Activa o desactiva los efectos sonoros del juego

HISTORIAL DEL JUEGO – Abre la página de historial del juego



PANTALLA DE INFORMACIÓN

 y  sirven para moverse entre las páginas de información.

 cierra la pantalla de información.

MENÚ DE APUESTA

El menú de apuesta muestra el número de líneas disponibles en el juego y la apuesta total actual tanto en monedas como en efectivo.

Use los botones  y  de los campos **MONEDAS POR LÍNEA** y **VALOR DE MONEDA** para cambiar los valores.

TIR. AUTO.

Pinche en los botones que muestran el número de posibles juegos automáticos para iniciar el Autoplay.

La opción de **SALTAR PANTALLAS** salta automáticamente la intro de las funciones y cierra las pantallas tras un breve periodo de tiempo.

PARAR AUTO

EN CUALQUIER VICTORIA – Cuando gane algo, la función Autoplay se detiene

SI GANA FUNCIÓN – Cuando se gane una función como un juego bonus o juegos gratis, la función Autoplay se detiene

SI UNA VICTORIA EXCEDE – Cuando un solo premio esté por encima del importe escrito en este campo, la función Autoplay se detiene

SI EL SALDO AUMENTA EN – Cuando su saldo esté por encima del importe escrito en este campo, la función Autoplay se detiene

SI EL SALDO DESCENDE EN – Cuando su saldo esté por debajo del importe escrito en este campo, la función Autoplay se detiene

INICIAR TIR. AUTO. – Inicia la función Autoplay

