



INSTRUCCIONES DE JUEGO

SLOT JADE BUTTERFLY




REGLAS DEL JUEGO

Todos los símbolos generan ganancias de izquierda a derecha en rodillos contiguos, a partir del rodillo de más a la izquierda.

El SCATTER paga en cualquier posición.

	5 - 4000 4 - 400 3 - 40 2 - 10		5 - 1200 4 - 120 3 - 20 2 - 5		5 - 600 4 - 30 3 - 15		5 - 200 4 - 20 3 - 10		5 - 100 4 - 10 3 - 8		
	5 - 80 4 - 8 3 - 5		5 - 80 4 - 8 3 - 5		5 - 60 4 - 6 3 - 3		5 - 60 4 - 6 3 - 3		5 - 40 4 - 4 3 - 2		5 - 40 4 - 4 3 - 2

1024 formas de ganar



Las ganancias se consiguen obteniendo combinaciones de símbolos adyacentes de izquierda a derecha



Este símbolo es el WILD y sustituye a todos los símbolos salvo al de 

El símbolo Wild aparece en el juego base solo en los rodillos 2 y 4. Durante la función de free spins aparece en los rodillos 2, 3 y 4.

RESPIN DE RODILLO INDIVIDUAL

Tras cada spin del juego principal, puede elegir girar cualquier rodillo individual tantas veces como quiera.

Cuando se juega un spin en un rodillo individual, solo el rodillo seleccionado gira y los demás permanecen fijos. Al finalizar el giro, las combinaciones ganadoras otorgan nuevos premios en base a la nueva configuración de símbolos.

El coste de girar un rodillo individual se muestra en la base del rodillo.

El precio de cada respin se calcula en base a la apuesta actual y el potencial para crear nuevas combinaciones ganadoras.

No es posible el respin en rodillos que no pueden crear nuevas combinaciones ganadoras en base a la configuración de símbolos actual.

CAMBIAR SU APUESTA ANULARÁ TODOS LOS RESPINS EXISTENTES.



REGLAS DEL JUEGO



5 - 3000
4 - 300
3 - 60
2 - 30

Consiga 3 o más símbolos SCATTER en cualquier posición de la pantalla para originar 13 free spins.

Todos los premios de free spins se multiplican x3 .

3 o más símbolos SCATTER en cualquier posición de la pantalla durante la RONDA DE FREE SPINS otorga 13 free spins adicionales. ¡Sin límite!

El símbolo SCATTER está presente en todos los rodillos.

Durante la ronda de tiradas gratuitas, se juega con rodillos especiales.

REGLAS DEL JUEGO

VOLATILIDAD 

Los juegos de volatilidad media pagan a un ritmo constante y el rango de pagos varía de bajo a muy alto.

Tan solo se paga la combinación ganadora de mayor premio en la misma línea de premio.

Al ganar en múltiples líneas de premio, todos los premios se añaden a la ganancia total.

El premio de los JUEGOS GRATIS se añade al premio de la línea de pago.
Todos los premios se multiplican por la apuesta base.

Todos los valores se expresan como ganancias reales en monedas

El premio de las free spins se otorga al jugador cuando la ronda se complete.



El premio total de las free spins en el historial contiene todas las ganancias del ciclo.

Los botones ESPACIO e INTRO del teclado pueden usarse para iniciar o detener el juego.

En caso de funcionamiento erróneo, se anularán todos los pagos y las jugadas.


El RTP teórico de este juego es del 96.08%

CÓMO JUGAR

Pinche los botones  o  para cambiar el valor de la apuesta y abrir el menú de apuesta.
Seleccione la apuesta que desea usar en el juego.

Pulse el botón JUGAR para iniciar el juego.

INTERFAZ DEL JUEGO PRINCIPAL

 abre el menú de CONFIGURACIÓN que contiene los ajustes que afectan al modo en que se muestra el juego.

 activa o desactiva el sonido y la música.

 abre la página de Información.

Las etiquetas CRÉDITO y APUESTA muestran el saldo actual y la apuesta total actual.
Pinche en las etiquetas para cambiar entre las vistas de monedas y efectivo.

 y  aumentan o disminuyen la apuesta actual y abren el menú de apuesta,
desde el que puede modificar las denominaciones.

inicia el juego.

 abre el menú de juego automático.

MENÚ DE CONFIGURACIÓN

TIRADA RÁPIDA – Seleccione el Juego Rápido para que los rodillos de juego se pongan en marcha y se detengan tan pronto sea posible



PANTALLA DE INTRO – Activa o desactiva la pantalla de introducción

AMBIENTAL – Activa o desactiva el sonido ambiente y la música del juego

EFFECTOS ESPECIALES – Activa o desactiva los efectos sonoros del juego

HISTORIAL DEL JUEGO – Abre la página de historial del juego

PANTALLA DE INFORMACIÓN

 y  sirven para moverse entre las páginas de información.

 cierra la pantalla de información.

MENÚ DE APUESTA

El menú de apuesta muestra el número de líneas disponibles en el juego y la apuesta total actual tanto en monedas como en efectivo.

Use los botones  y  de los campos MONEDAS POR LÍNEA y VALOR DE MONEDA para cambiar los valores.

TIR. AUTO.

Pinche en los botones que muestran el número de posibles juegos automáticos para iniciar el Autoplay.
La opción de **SALTAR PANTALLAS** salta automáticamente la intro de las funciones y cierra las pantallas tras un breve periodo de tiempo.

PARAR AUTO

EN CUALQUIER VICTORIA – Cuando gane algo, la función Autoplay se detiene

SI GANA FUNCIÓN – Cuando se gane una función como un juego bonus o juegos gratis, la función Autoplay se detiene

SI UNA VICTORIA EXCEDE – Cuando un solo premio esté por encima del importe escrito en este campo, la función Autoplay se detiene

SI EL SALDO AUMENTA EN – Cuando su saldo esté por encima del importe escrito en este campo, la función Autoplay se detiene

SI EL SALDO DESCENDE EN – Cuando su saldo esté por debajo del importe escrito en este campo, la función Autoplay se detiene

INICIAR TIR. AUTO. – Inicia la función Autoplay

©2018, Pragmatic Play™

