



INSTRUCCIONES DE JUEGO

SLOT DIAMOND MONKEY

Diamond Monkey - Reglas del juego

Descripción del juego

- Diamond Monkey es una máquina de 5 rodillos, cada uno con 4 símbolos, un juego especial (bonusspin) y un juego de riesgo.
- El juego se jugará con 50 líneas (fijas).
- Todos los premios se pagan sólo en las líneas activas (excepto los premios Scatter).
- Los premios se pagan sólo de izquierda a derecha.
- El símbolo Mono sustituye a todos los símbolos.
- El símbolo Mono es un símbolo Scatter.
- El símbolo Mono aparece sólo en los rodillos 1, 3 y 5.
- 3 símbolos Mono pagan en cualquier posición.
- Sólo se paga el mayor premio de línea por cada línea jugada.
- Los premios de línea son un múltiplo de la apuesta de la línea.
- Se suman los premios de línea de las diferentes líneas.
- Los premios Scatter son múltiplos de la apuesta total.
- Los premios de los símbolos scatter se suman a los premios de la línea.
- El nivel de apuesta se establece mediante el botón **APUESTA** o el control deslizante en el lado derecho del juego.
- **AUTOSTART** abre el panel para ajustar el número de partidas y otros criterios de parada. El juego automático se activará pulsando **START** en el panel. El juego automático se desactivará pulsando de nuevo **AUTOSTART**.
- **SALIR** para volver a la pantalla principal del casino. Cualquier premio no cobrado se cobrará automáticamente, antes de que se cierre el juego.
- Cuando está activado el **RIESGO**, al obtener un premio se arriesgará automáticamente.
- Todos los valores como Créditos, Apuesta y Premios se mostrarán en la moneda actual.
- Todos los valores en el plan de ganancias están basados en la apuesta actual. Los valores se cambian automáticamente cuando se cambia el nivel de apuesta.
- Los pagos se realizarán de acuerdo con el plan de ganancias sólo cuando el número especificado de símbolos sea del mismo tipo.

Juego Bonusspin

- 3 símbolos Mono en cada posición en el juego principal da 10 bonuspins. Durante los bonuspins 3 símbolos Mono en cada posición añade otros 10 bonuspins que se suman a los que queden por jugar.
- Al iniciar el bonuspins se elige al azar el símbolo que se expande, que puede ser cualquiera excepto Mono y Diamante.
- Los premios normales se pagarán antes de la expansión del símbolo seleccionado. Después de la expansión, este símbolo pagará según el plan de ganancias en todas las líneas activas, sin importar si los símbolos de las combinaciones ganadoras son consecutivos o no.
- La expansión sólo ocurre hacia abajo.
- Los bonuspins se juegan con la misma apuesta y número de líneas que el juego inicial.
- Los premios de bonuspins se suman a los otros premios.
- El Bonus termina cuando no queden más bonuspins.

Juego de riesgo









- Con el riesgo activado es posible multiplicar el premio.
- Todos los premios (también los de los giros gratis) menores a 400 veces la apuesta se pueden arriesgar.
- El premio se cobrará automáticamente si supera 400 veces la apuesta total.
- El juego de riesgo se puede terminar en cualquier momento cobrando el premio.
- Es posible quedarse con la mitad del premio y apostar la otra mitad, siempre y cuando la cantidad se pueda dividir entre 2.
- Dobra el premio eligiendo el color correcto (rojo / negro).
- El premio se puede cuadruplicar eligiendo el palo correcto (corazones, diamantes, picas o tréboles).

Ajustes del juego







En el panel de información sobre el juego, en la parte derecha, se muestra el identificador (ID) del juego. Cada juego tiene un identificador de juego único que debe ser facilitado cuando se pregunte algo al soporte técnico.

Debajo se muestra una explicación de los símbolos que se encuentran a la izquierda del panel de información.

Símbolo	Explicación
	Indicador para el idioma utilizado actualmente (se mostrará sólo si hay más de un idioma disponible)
	Indicador para el plan de ganancias y pantallas de ayuda
	Indicador del volumen del sonido del juego
	Indicador para mostrar si la música de fondo está activada o desactivada (no disponible en todos los juegos)
	Indicador de si el juego está en modo de pantalla completa o no (no disponible en todos los dispositivos)
	Indicador de si el modo Turbo está activado o desactivado (no disponible en todos los casinos)
	Indicador de si el juego automático está activo o no
	Indicador de si el riesgo automático está activo o no

Pulsa el panel de información en la parte superior del juego para abrir el menú.

Botón	Función
	Pulsa para cambiar el idioma (sólo cuando haya varios idiomas disponibles)
	Pulsa para ajustar el volumen
	Pulsa para activar / desactivar la música de fondo (no disponible en todos los juegos)
	Pulsa para activar o desactivar el modo pantalla completa (no disponible en todos los dispositivos)



Pulsa para activar /desactivar el modo turbo (no disponible en todos los casinos)



Pulsa para ver el plan de ganancias



Pulsa para ver las reglas del juego



Pulsa para ver el historial del juego (no disponible si se juega en modo diversión)



Pulsa para ver la estadística (no disponible en todos los casinos)



Pulsa para ir a la siguiente página en la ayuda o para ver la siguiente entrada del historial



Pulsa para ir a la página anterior de la ayuda, o a la entrada anterior del historial

Accesos directos

El juego se puede jugar también con el teclado (no en los dispositivos móviles). Es posible que el navegador bloquee algunos accesos directos, en circunstancias especiales.

Acceso directo	Función
SPACEBAR	<ul style="list-style-type: none"> • Pulsa para iniciar una nueva partida • Pulsa mientras giran los rodillos para detenerlos inmediatamente • Pulsa para parar la celebración del premio y cobrarlo • Pulsa para cobrar la cantidad total obtenida en el juego de riesgo
SHIFT	<ul style="list-style-type: none"> • Pulsa para abrir el panel de juego automático con los ajustes del número de partidas y otros criterios de parada • Pulsa para activar / desactivar el juego automático
ENTER	<ul style="list-style-type: none"> • Pulsa para iniciar el juego automático si el panel está abierto • Pulsa para confirmar un mensaje mostrado en el juego
ESC	<ul style="list-style-type: none"> • Pulsa para cobrar todo el premio y volver a la pantalla principal del casino • Pulsa para cerrar el historial y volver al juego • Pulsa para cerrar el panel de juego automático
▶	<ul style="list-style-type: none"> • Pulsa para aumentar la cantidad de líneas (sólo si las líneas se pueden seleccionar) • Pulsa para ir a la siguiente página en la ayuda o para ver la siguiente entrada del

historial

- ◀
 - Pulsa para reducir la cantidad de líneas (sólo si las líneas se pueden seleccionar)
 - Pulsa para ir a la página anterior de la ayuda, o a la entrada anterior del historial
- ▲ Pulsa para aumentar la apuesta
- ▼ Pulsa para reducir la apuesta
- A Pulsa para ajustar el volumen
- F Pulsa para activar o desactivar el modo pantalla completa (no disponible en todos los dispositivos)
- T Pulsa para activar /desactivar el modo turbo (no disponible en todos los casinos)
- P Pulsa para ver el plan de ganancias
- M Pulsa para activar / desactivar la música de fondo (no disponible en todos los juegos)
- L Pulsa para cambiar el idioma (sólo cuando haya varios idiomas disponibles)

- G
 - Pulsa para activar / desactivar el juego de riesgo
 - Pulsa para iniciar el juego de riesgo, al obtener un premio estando el juego automático desactivado

- S
 - Pulsa para ver la estadística (no disponible en todos los casinos)
 - Pulsa para seleccionar Pica en el juego de riesgo

- H
 - Pulsa para ver el historial del juego (no disponible si se juega en modo diversión)
 - Pulsa para seleccionar Corazón en el juego de riesgo

- R
 - Pulsa para ver las reglas del juego
 - Pulsa para seleccionar rojo en el juego de riesgo

- B Pulsa para seleccionar negro en el riesgo
- D Pulsa para seleccionar Diamante en el juego de riesgo
- C Pulsa para seleccionar Trébol en el juego de riesgo
- BACKSPACE Pulsa para cobrar la mitad de la cantidad en el juego de riesgo

Configuraciones de autostart

Los ajustes del juego automático se abrirán al pulsar el botón **AUTOSTART**.

- Cantidad de juegos: Elige el número de partidas que quieres jugar en modo automático.
- Crédito menor que: Finaliza el juego automático si los créditos son menores que el valor especificado.
- Crédito mayor que: Finaliza el juego automático si los créditos superan el valor especificado.
- Ganancia mayor que: Finaliza el juego automático si se obtiene un premio mayor al valor especificado.

- **Nota:** Algunas opciones de juego automático son obligatorias en algunos países.

- **Nota:** Cada partida durante el Bonus (si es posible) se contabilizará como una partida simple, y reducirá por tanto la cantidad de partidas en uno.

Información adicional

- En caso de desconexión, debido a problemas de red u otros errores, el juego siempre volverá al último estado en que se interrumpió. El juego se puede continuar en cualquier momento. En este caso, no hay límite de tiempo.
- Un mal funcionamiento anula toda jugada y todo pago.

Reglas del juego generadas:

2017-07-11 15:07:58 (UTC)

