



## INSTRUCCIONES DE JUEGO

---

SLOT COWBOYS GOLD

## REGLAS DEL JUEGO

Todos los símbolos generan ganancias de izquierda a derecha en rodillos contiguos, a partir del rodillo de más a la izquierda.

	5 - 22.500 4 - 6.000 3 - 1.500 2 - 150		5 - 15.000 4 - 4.500 3 - 900		5 - 7.500 4 - 3.000 3 - 750		5 - 6.000 4 - 3.000 3 - 600						
	5 - 1.500 4 - 750 3 - 150		5 - 1.500 4 - 750 3 - 150		5 - 750 4 - 300 3 - 150		5 - 750 4 - 300 3 - 150						
													5 - 3.000 4 - 1.500 3 - 300

Los símbolos COWBOY se conectan y forman combinaciones ganadoras entre ellos.



Este es el símbolo BONUS.  
Aparece en los rodillos 2, 3 y 4.  
Consiga 3 símbolos BONUS para originar la FUNCIÓN DE TIRADAS GRATIS.



Este es el símbolo WILD y sustituye a todos los símbolos excepto al símbolo BONUS y RENEGADE.  
Aparece en todos los rodillos.

## FUNCIÓN RECOPIACIÓN DE DINERO

En cada tirada pueden aparecer símbolos COWBOY con un valor de multiplicador de apuesta total asignado aleatoriamente de entre un conjunto predefinido, entre 1x y 100x la apuesta total.



Este es el símbolo RENEGADE.  
Solo aparece en el rodillo 5.  
Cuando aparece el símbolo RENEGADE, los valores de dinero de todos los símbolos COWBOY en pantalla se suman y se paga el total.  
El símbolo RENEGADE también sustituye al símbolo BONUS.

## FUNCIÓN DE TIRADAS GRATIS

Consiga 3 símbolos BONUS o cualquier número de símbolos BONUS más un símbolo RENEGADE para originar la función de TIRADAS GRATIS.

La ronda comienza con 10 tiradas gratis.

La función puede ser relanzada hasta 3 veces, consiguiendo 3 símbolos BONUS o cualquier número de símbolos BONUS más un símbolo RENEGADE

Cada relanzamiento añade 5 tiradas gratis más y aumenta el multiplicador para la función de recopilación de dinero, hasta un máximo de 25 tiradas para toda la ronda y un multiplicador máximo de 5x.

Durante la función, cuando aparece un símbolo RENEGADE y recopila, el importe total pagado se multiplica, de la siguiente manera:

Cuando la función comienza, el multiplicador es 1x.

Tras el primer relanzamiento, el multiplicador aumenta a 2x.

En el 2º relanzamiento, el multiplicador aumenta a 3x.

Para el relanzamiento 3º y último, el multiplicador aumenta a 5x.

Se emplean rodillos especiales durante la función de TIRADAS GRATIS.

## REGLAS DEL JUEGO

VOLATILIDAD ⚡⚡⚡⚡

Los juegos de alta volatilidad pagan con una frecuencia menor a la media pero la posibilidad de ganar grandes premios en cortos periodos de tiempo es mayor

Todos los símbolos generan ganancias de izquierda a derecha en las líneas de pago seleccionadas.

Las ganancias por tiradas gratis se suman a las de las líneas de pago.

Todas las ganancias se multiplican por la apuesta por línea.











Todos los valores se expresan como ganancias reales en créditos.

Sólo se paga la ganancia más alta por línea.

Cuando ganes en múltiples líneas de premio, todas las ganancias se añaden a la ganancia total.

El premio de las tiradas gratis se otorga al jugador cuando la ronda se complete.

El premio total de las tiradas gratis en el historial contiene todas las ganancias del ciclo.

1		2		3		4		5	
6		7		8		9		10	

El RTP teórico de este juego es del 96.5%



APUESTA MÍNIMA: 300

APUESTA MÁXIMA: 150.000

Los botones ESPACIO e INTRO del teclado pueden usarse para iniciar o detener el juego.

En caso de funcionamiento erróneo, se anularán todos los pagos y las jugadas.

## CÓMO JUGAR



Pinche los botones  o  para cambiar el valor de la apuesta y abrir el menú de apuesta. Seleccione la apuesta que desea usar en el juego.



## INTERFAZ DEL JUEGO PRINCIPAL

abre el menú de CONFIGURACIÓN que contiene los ajustes que afectan al modo en que se muestra el juego.

 abre la página de Información.

 y  aumentan o disminuyen la apuesta actual y abren el menú de apuesta, desde el que puede modificar las denominaciones.





inicia el juego.

 abre el menú de tirada automática.

## MENÚ DE CONFIGURACIÓN

- PANTALLA DE INTRO – Activa o desactiva la pantalla de introducción
- AMBIENTAL – Activa o desactiva el sonido ambiente y la música del juego
- EFFECTOS ESPECIALES – Activa o desactiva los efectos sonoros del juego
- HISTORIAL DEL JUEGO – Abre la página de historial del juego

### PANTALLA DE INFORMACIÓN

 y  sirven para moverse entre las páginas de información.

 cierra la pantalla de información.



1 CRÉDITO = \$ 1

## TIR. AUTO.

Pinche en los botones que muestran el número de posibles juegos automáticos para iniciar la TIR. AUTO..

La opción de SALTAR PANTALLAS salta automáticamente la intro de las funciones y cierra las pantallas tras un breve periodo de tiempo.

## PARAR AUTO

EN CUALQUIER VICTORIA – Cuando gane algo, la función TIR. AUTO. se detiene

SI GANA FUNCIÓN – Cuando se gane una función como un juego bonus o juegos gratis, la función TIR. AUTO. se detiene

SI UNA VICTORIA EXCEDE – Cuando un solo premio esté por encima del importe escrito en este campo, la función TIR. AUTO. se detiene

SI EL SALDO AUMENTA EN – Cuando su saldo esté por encima del importe escrito en este campo, la función TIR. AUTO. se detiene

SI EL SALDO DESCENDE EN – Cuando su saldo esté por debajo del importe escrito en este campo, la función TIR. AUTO. se detiene

INICIAR TIR. AUTO. – Inicia la función TIR. AUTO.

