



## INSTRUCCIONES DE JUEGO

---

SLOT CHILLI HEAT

# CHILLI HEAT

## REGLAS DEL JUEGO

Todos los símbolos generan ganancias de izquierda a derecha en cilindros contiguos, a partir del cilindro de más a la izquierda.



5 - €2.00  
4 - €0.50  
3 - €0.10



5 - €1.50  
4 - €0.30  
3 - €0.05



5 - €1.25  
4 - €0.25  
3 - €0.05



5 - €1.00  
4 - €0.25  
3 - €0.05



5 - €0.50  
4 - €0.10  
3 - €0.05



5 - €0.50  
4 - €0.10  
3 - €0.05



5 - €0.50  
4 - €0.10  
3 - €0.05



5 - €0.50  
4 - €0.10  
3 - €0.05



Este símbolo es un WILD y sustituye a todos los números salvo a los SÍMBOLOS Scatter y los símbolos MONEY



3x pagan  
1x apuesta total

Aparece solo en los tambores 2, 3 y 4  
3x Origina 8 Juegos Gratis

Durante la FUNCIÓN DE JUEGOS GRATIS, solo están presentes en los tambores los siguientes símbolos:




Se otorgan 8 Juegos Gratis más durante la ronda cada vez que aparecen 3x . ¡Sin límite!



Se emplean tambores especiales durante la FUNCIÓN DE JUEGOS GRATIS








Este es el SÍMBOLO MONEY.  aparece en todos los tambores.


En cada juego,  toma un valor aleatorio de un rango preestablecido o valores de Jackpot MINI o MAJOR.

Cuando aparecen 6 o más , originan la función MONEY RESPIN.

### FUNCIÓN MONEY RESPIN

La FUNCIÓN MONEY RESPIN comienza cuando todas las combinaciones ganadoras de las líneas de premio se han pagado. Los símbolos normales desaparecen y solo permanecen los símbolos  que originaron la función. Los tambores normales son reemplazados por tambores especiales que solo contienen símbolos  y espacios en blanco.

Comienza con 3 respins. Todos los símbolos  que aparezcan tras cada respin permanecen en la pantalla hasta el final de la ronda. Cada vez que aparezca al menos un símbolo , el número de respins se reinicia a 3. La ronda continúa hasta que se acaban los respins o todas las posiciones de la pantalla están llenas de símbolos .

Cuando la función MONEY RESPIN es completada, los valores de todos los símbolos  se añaden y el juego paga el importe total.

Si se completan las 15 posiciones, usted gana también el MEGA JACKPOT.  
La función MONEY RESPIN está disponible durante la Ronda de Juegos Gratis.

### VOLATILIDAD

Los juegos de volatilidad media pagan a un ritmo constante y el rango de pagos varía de bajo a muy alto

Todos los símbolos generan ganancias de izquierda a derecha en las líneas de pago seleccionadas.

Las ganancias bonus y tiradas gratis se suman a las de las líneas de pago.

Todas las ganancias se multiplican por la apuesta por línea.

Todos los valores se expresan como ganancias reales en monedas

1 	6 	11 	16 	21 
2 	7 	12 	17 	22 
3 	8 	13 	18 	23 
4 	9 	14 	19 	24 
5 	10 	15 	20 	25 

Los botones ESPACIO e INTRO del teclado pueden usarse para iniciar o detener el juego.

El RTP teórico de este juego es del 96.52 %

En caso de funcionamiento erróneo, se anularán todos los pagos y las jugadas.



## CÓMO JUGAR

Pinche los botones o para cambiar el valor de la apuesta y abrir el menú de apuesta. Seleccione la apuesta que desea usar en el juego.

Pulse el botón JUGAR para iniciar el juego.

## INTERFAZ DEL JUEGO PRINCIPAL

abre el menú de CONFIGURACIÓN que contiene los ajustes que afectan al modo en que se muestra el juego.

activa o desactiva el sonido y la música.

abre la página de Información.

Las etiquetas CRÉDITO y APUESTA muestran el saldo actual y la apuesta total actual. Pinche en las etiquetas para cambiar entre las vistas de monedas y efectivo.

y aumentan o disminuyen la apuesta actual y abren el menú de apuesta, desde el que puede modificar las denominaciones.

inicia el juego.

abre el menú de juego automático.

## MENÚ DE CONFIGURACIÓN

TIRADA RÁPIDA – Seleccione el Juego Rápido para que los tambores de juego se pongan en marcha y se detengan tan pronto sea posible

PANTALLA DE INTRO – Activa o desactiva la pantalla de introducción

AMBIENTAL – Activa o desactiva el sonido ambiente y la música del juego

EFFECTOS ESPECIALES – Activa o desactiva los efectos sonoros del juego

HISTORIAL DEL JUEGO – Abre la página de historial del juego

## PANTALLA DE INFORMACIÓN

y sirven para moverse entre las páginas de información.

cierra la pantalla de información.

## MENÚ DE APUESTA

El menú de apuesta muestra el número de líneas disponibles en el juego y la apuesta total actual tanto en monedas como en efectivo.

Use los botones y de los campos MONEDAS POR LÍNEA y VALOR DE MONEDA para cambiar los valores.

## **TIR. AUTO.**

**Pinche en los botones que muestran el número de posibles juegos automáticos para iniciar el Autoplay.  
La opción de SALTAR PANTALLAS salta automáticamente la intro de las funciones y  
cierra las pantallas tras un breve periodo de tiempo.**

## **PARAR AUTO**

**EN CUALQUIER VICTORIA – Cuando gane algo, la función Autoplay se detiene**

**SI GANA FUNCIÓN – Cuando se gane una función como un juego bonus o juegos gratis, la  
función Autoplay se detiene**

**SI UNA VICTORIA EXCEDE – Cuando un solo premio esté por encima del importe escrito en este  
campo, la función Autoplay se detiene**

**SI EL SALDO AUMENTA EN – Cuando su saldo esté por encima del importe escrito en este  
campo, la función Autoplay se detiene**

**SI EL SALDO DESCENDE EN – Cuando su saldo esté por debajo del importe escrito en este  
campo, la función Autoplay se detiene**

**INICIAR TIR. AUTO. – Inicia la función Autoplay**

