



## INSTRUCCIONES DE JUEGO

---

SLOT CHICKEN CHASE

## REGLAS DEL JUEGO

Todos los símbolos generan ganancias de izquierda a derecha en rodillos adyacentes, a partir del rodillo de más a la izquierda.



5 - 800  
4 - 400  
3 - 50



5 - 500  
4 - 200  
3 - 20



5 - 300  
4 - 100  
3 - 20



5 - 100  
4 - 50  
3 - 10



5 - 80  
4 - 30  
3 - 10



5 - 50  
4 - 20  
3 - 5



5 - 50  
4 - 20  
3 - 5



5 - 50  
4 - 20  
3 - 5



Este símbolo es el símbolo BONUS. Aparece en todos los rodillos.



5 - 2000  
4 - 1000  
3 - 500

Este símbolo es el WILD y sustituye a todos los símbolos excepto al BONUS. El símbolo WILD aparece en todos los rodillos.

## FUNCIÓN GIRAR Y MANTENER

El juego se juega en dos fases. Al realizar una apuesta, se inicia una tirada y después de que se detengan los rodillos, si no hay combinaciones ganadoras con 5 símbolos iguales, se origina un respin gratis. El juego se paga después de que termine el respin o inmediatamente si aparece una combinación ganadora de 5 símbolos iguales tras la tirada inicial.

Entre la tirada inicial y el respin, el jugador puede pinchar en cualquier rodillo para mantenerlos en su lugar durante el respin, y solo girarán los rodillos que no se mantuvieron. Tras la tirada inicial, el juego sugerirá una combinación de rodillos para mantener durante el respin. El jugador puede cambiar los rodillos que se le sugirieron mantener antes de que tenga lugar el respin.

## FUNCIÓN BONUS

Consiga 3 o más símbolos BONUS para originar la función.

Durante la función, seleccione una de las cuatro gallinas para revelar un premio aleatorio:

Originar la función con 3 símbolos BONUS otorgará un premio aleatorio de 2x, 4x, 12x o 50x.  
Originar la función con 4 símbolos BONUS otorgará un premio aleatorio de 4x, 8x, 24x o 100x.  
Originar la función con 5 símbolos BONUS otorgará un premio aleatorio de 6x, 12x, 36x o 150x.

## PREMIO MAX

El importe máximo de premio está limitado a 210x la apuesta. Si el premio total de una ronda alcanza 210x la apuesta, la ronda termina inmediatamente, se otorga el premio y las restantes funciones se confiscan.

## REGLAS DEL JUEGO

VOLATILIDAD ⚡⚡⚡⚡

Los juegos de baja volatilidad pagan más a menudo pequeños importes, mientras se sigue teniendo la posibilidad de ganar grandes premios.

El premio del bonus se suma al premio de línea de premio.

Todos los premios se multiplican por la apuesta por línea.

Todos los valores se expresan como ganancias reales en monedas

Sólo se paga la ganancia más alta por línea.

Cuando ganes en múltiples líneas de premio, todas las ganancias se añaden a la ganancia total.

El premio bonus se otorga al jugador después de completarse la ronda.

El premio total de bonus en el historial contiene el premio completo del ciclo.

1 2 3 4 5   
6 7 8 9 10



El RTP teórico de este juego cuando se mantienen los rodillos sugeridos es del 96.48%

APUESTA MÍNIMA: 0,10 €

APUESTA MÁXIMA: 100,00 €


Los botones ESPACIO e INTRO del teclado pueden usarse para iniciar o detener el juego. En caso de funcionamiento erróneo, se anularán todos los pagos y las jugadas.

## CÓMO JUGAR

Haga clic en los botones  o  para cambiar el valor de la apuesta y abrir el menú de apuesta. Seleccione la apuesta que desea usar en el juego.

## INTERFAZ DEL JUEGO PRINCIPAL

abre el menú de CONFIGURACIÓN que contiene los ajustes que afectan al modo en que se muestra el juego.

 abre la página de Información.

Las etiquetas CRÉDITO y APUESTA muestran el saldo actual y la apuesta total actual. Haga clic en las etiquetas para cambiar entre las vistas de créditos y efectivo.

 y  aumentan o disminuyen la apuesta actual y abren el menú de apuesta, desde el que puede modificar las denominaciones.

 inicia el juego.

 abre el menú de tirada automática.

## MENÚ DE CONFIGURACIÓN



PANTALLA DE INTRO – Activa o desactiva la pantalla de introducción

AMBIENTAL – Activa o desactiva el sonido ambiente y la música del juego

EFFECTOS ESPECIALES – Activa o desactiva los efectos sonoros del juego

HISTORIAL DEL JUEGO – Abre la página de historial del juego

### PANTALLA DE INFORMACIÓN

 y  sirven para moverse entre las páginas de información.

 cierra la pantalla de información.

## MENÚ DE APUESTA

El menú de apuesta muestra el número de líneas disponibles en el juego y la apuesta total actual tanto en créditos como en efectivo.

Use los botones  y  de los campos MONEDAS POR LÍNEA y VALOR DE MONEDAS para cambiar los valores.

El importe máximo de premio está limitado a 210X apuesta. Si el premio total de una ronda alcanza 210X la apuesta, la ronda finaliza inmediatamente, el premio se otorga hasta el límite y todas las restantes funciones se anulan.

## TIR. AUTO.

Haga clic en los botones que muestran el número de posibles juegos automáticos para iniciar la TIR. AUTO..

La opción de SALTAR PANTALLAS salta automáticamente la intro de las funciones y cierra las pantallas tras un breve periodo de tiempo.

## PARAR AUTO

EN CUALQUIER VICTORIA – Cuando gane algo, la función TIR. AUTO. se detiene

SI GANA FUNCIÓN – Cuando se gane una función como un juego bonus o juegos gratis, la función TIR. AUTO. se detiene

SI UNA VICTORIA EXCEDE – Cuando un solo premio esté por encima del importe escrito en este campo, la función TIR. AUTO. se detiene

SI EL SALDO AUMENTA EN – Cuando su saldo esté por encima del importe escrito en este campo, la función TIR. AUTO. se detiene

SI EL SALDO DESCENDE EN – Cuando su saldo esté por debajo del importe escrito en este campo, la función TIR. AUTO. se detiene

INICIAR TIR. AUTO. – Inicia la función TIR. AUTO.

