



INSTRUCCIONES DE JUEGO

SLOT AMBER STERLING MYSTIC SHRINE

Amber Sterling's Mystic Shrine™ V96

Reglas de Action Reel™

- El Action Reel™ se abre aleatoriamente y gira en cualquier tirada de tambor, excepto durante la función Blazing Wild Streak™.
- El Action Reel™ puede marcar 1, 2 o 3 posiciones u otorgar una tirada extra.




- Añade 1 posición marcada



- Añade 2 posiciones marcadas



- Añade 3 posiciones marcadas




- Símbolos de tirada extra
- El Action Reel™ no gira durante la función Blazing Wild Streak™.

Posiciones marcadas

- La posición inferior central siempre está marcada.
- Cada vez que se marca una posición, un multiplicadores de esa posición aumentará en X1.
- El multiplicador de una posición no puede ser superior a X5.
- Los multiplicadores de las posiciones están inactivos durante las tiradas normales.
- Todas las posiciones marcadas se convierten en comodín y los multiplicadores se activan cuando se activa la tirada extra.
- Si una posición marcada no tiene un multiplicador visible, su multiplicador es X1.
- Todas las posiciones marcadas se almacenan y se guardan por cantidad de apuesta.

Función Blazing Wild Streak™



- Símbolos de tirada extra
- Si sale un símbolo de tirada extra en el Action Reel™, se activa la función Blazing Wild Streak™.
- El símbolo de tirada extra mostrará un multiplicador X1, X2 o X3.
- El símbolo de tirada extra permanece en el Action Reel™ y se otorga 1 tirada extra gratis.
- Todas las posiciones encuadradas en un marco se transforman en comodín.
- Todos los multiplicadores se vuelven activos y los multiplicadores de posición que participan en una ganancia de línea se multiplican entre sí.
- Todas las ganancias de línea se multiplican además por el multiplicador asociado al símbolo de tirada extra.
- La ganancia total que se muestra en una tirada extra es la ganancia base de activación más la ganancia de la tirada extra.
- Al completar la tirada extra, el juego base borrará todas las posiciones marcadas y volverá a marcar la posición central inferior.

Símbolo de bonificación



- El símbolo de bonificación es un símbolo scatter.
- El símbolo de bonificación no se puede sustituir por el símbolo comodín.
- El símbolo de bonificación solo aparece en los tambores 2, 3 y 4, excepto durante la función Blazing Wild Streak™.
- 3 símbolos de bonificación distribuidos por los tambores activan el juego de bonificación.
- El bote de recogida gráfico del juego solo aparece a modo de adorno visual y no influye en la asignación del bote.

Juego de bonificación

- 3 símbolos de bonificación distribuidos por los tambores activan el juego de bonificación.
- El juego de bonificación es una función en la que hay que encontrar 3 iguales para ganar.
- Se muestran 12 objetos.
- Al seleccionar cada objeto, se desvelará una gema asociada a 1 de los 4 botes.
- Si salen 3 gemas iguales, recibe el bote correspondiente y termina la función.

- Todas las apuestas durante el juego de bonificación son iguales a las de la tirada que la ha activado.

Símbolos comodín



- El comodín sustituye a todos los símbolos, salvo a los de bonificación y Action Reel™.
- El símbolo de comodín puede aparecer en todos los tambores excepto en el Action Reel™.
- El símbolo comodín está disponible durante el juego base y la función Blazing Wild Streak™.

Pagos de línea

- Las ganancias que se pagan por una línea de pago dependen de los símbolos que aparecen en la línea de pago una vez detenidos los tambores.
- Las ganancias de línea se calculan multiplicando el pago de la combinación de línea por la apuesta por línea.
- La apuesta por línea es la apuesta total dividida entre 20.
- Para conseguir una combinación de línea ganadora, los símbolos deben encontrarse uno junto al otro en una línea de pago.
- Las combinaciones ganadoras de líneas de pago se pagan de izquierda a derecha; una combinación de líneas de pago ganadora debe empezar con la posición de la línea de pago situada más a la izquierda, y continuar por posiciones adyacentes en la línea de pago.
- Las ganancias de línea se pagan únicamente a la combinación más alta en cada línea.
- Como máximo, se paga 1 combinación ganadora por línea de pago.
- Solo las líneas disponibles pueden producir una combinación de línea ganadora.
- Recibe el total de ganancias de todas las líneas de pago que salen en una tirada.











Pagos del juego

- Las ganancias que se pagan en la máquina tragaperras dependen de los símbolos que aparecen en el área de tambores una vez detenidos los tambores.
- Todas las tablas de pago muestran el número de créditos que se gana con cada combinación ganadora.
- Los fallos de funcionamiento anulan todas las partidas y todos los pagos.

Iconos



- Juego automático

-  Menú principal
-  Beneficio
-  Disminución
-  Aumento
-  Apuesta
-  Tirada rápida
-  Silenciar/Desactivar silencio
-  Juego responsable
-  Protección jugador
-  Fidelidad

- 
 - Historial de juego

- 
 - Historial de transacciones


- 
 - Banca

- 
 - Configuración

- 
 - Tabla de pagos/Información

- 
 - Archivos de ayuda

- 
 - Salón

- 
 - Rechazar
 - Algunas de estas opciones podrían no estar disponibles en su zona.

Cómo jugar

- El objetivo del juego consiste en hacer girar los tambores para que los símbolos formen combinaciones ganadoras. El pago depende de las combinaciones ganadoras que se formen.
- Su saldo se muestra en créditos y está disponible en la barra de la consola.
- Seleccione su apuesta en un dispositivo móvil tocando el icono de apuesta o el área de apuesta.
- Seleccione su apuesta en el escritorio desde el menú principal o la barra de la consola.

- Haga clic o toque el botón Tirar para hacer girar los tambores.
- Seleccione el botón de parar para detener la tirada actual. Esto también se puede hacer tocando o haciendo clic en los tambores. Esto no influye en los resultados de la tirada.
- Si está activado en la configuración, puede pulsar la barra espaciadora para girar o parar.
- Si no tiene una combinación ganadora, el juego finalizará y podrá volver a jugar.
- Cuando se paren los tambores, se resaltarán las ganancias si tiene una combinación ganadora. Recibe el importe de ganancia que aparece en el cuadro de ganancia.

Selección de apuesta

- Seleccione su apuesta en el escritorio con los iconos de aumento y disminución de la barra de la consola. También puede seleccionar su apuesta desde el menú principal utilizando el icono de Apuesta o haciendo clic en el área de apuesta.
- Seleccione su apuesta en un dispositivo móvil tocando Apuesta en la barra de la consola o tocando el icono de apuesta.

Configuración

- El panel de Configuración permite acceder a diversos ajustes del juego.
- Algunos ajustes podrían no estar disponibles en su zona.
- Para acceder al panel de Configuración, abra el menú principal y seleccione el icono de configuración.
- Puede elegir qué ajustes activar o desactivar.
- La pantalla introductoria muestra la pantalla de introducción al empezar.
- La opción de mostrar tutorial al iniciar muestra el tutorial al iniciar el juego.
- El ajuste de tiradas rápidas aumenta la velocidad de la tirada de tambores de la tragaperras.
- El ajuste Todos los sonidos controla todo el sonido, incluido el del juego y el de fondo.
- El ajuste de sonidos del juego controla los sonidos de la consola y las tiradas, además de los de combinaciones y secuencias ganadoras. (Solo se activa si Todos los sonidos está ACTIVADO).
- El ajuste de música de fondo controla la música de fondo. (Solo se activa si Todos los sonidos está ACTIVADO).
- El ajuste de barra espaciadora para tirada le permite hacer girar los tambores usando la barra de espacio de su ordenador.

Juego automático

- Con la función de juego automático, puede girar un número de veces seguidas sin interactuar con el juego.
- Se debe definir una cantidad de apuesta antes de iniciar una sesión de juego automático; en caso contrario, se usará el valor de la última apuesta.
- El juego automático puede detenerse en cualquier momento. Esto no influye en los resultados de la tirada.
- Límite de ganancia: define un límite de ganancia para la sesión de juego automático. El juego automático termina si una sola ganancia llega a esta cantidad.

- Límite de pérdida: define un límite de pérdida para la sesión de juego automático. El juego automático termina si el saldo está por debajo de esta cantidad.
- Algunos ajustes y funciones podrían no estar disponibles en este juego.
- Al activar cualquier función, se detendrá el juego automático.

Devolución al jugador

- La devolución al jugador (RTP) es el porcentaje estadístico y teórico del total de dinero apostado en un juego que se paga como ganancias a lo largo del tiempo.
- Este valor es fijo y no se modifica.
- Este juego tiene una RTP del 96,31 %.

