



## INSTRUCCIONES DE JUEGO

---

SLOT HOT SAFARI

# HOT SAFARI

## REGLAS DEL JUEGO

Todas las ganancias se multiplican por la apuesta por línea.



5 - 400  
4 - 50  
3 - 25



5 - 250  
4 - 40  
3 - 20



5 - 200  
4 - 30  
3 - 15



5 - 150  
4 - 25  
3 - 10



5 - 100  
4 - 25  
3 - 10



5 - 75  
4 - 20  
3 - 5



5 - 50  
4 - 15  
3 - 5



5 - 40  
4 - 15  
3 - 4




5 - 30  
4 - 15  
3 - 3



5 - 25  
4 - 10  
3 - 3

Todos los símbolos generan ganancias de izquierda a derecha en cilindros contiguos, a partir del cilindro de más a la izquierda.



1x total apostado

10 tiradas gratis



Consiga 3 símbolos Scatter en cualquier posición de los tambores 1, 3 y 5 para lanzar la Ronda de Juegos Gratis que premia con 10 juegos gratis. Los ganancias de Scatter se añaden a la de la línea de premio.

Las ganancias por Tiradas Gratis se suman a las de las líneas de pago.

Puede ganar más juegos gratis durante la ronda de juegos gratis. ¡Sin límite!  
Las reglas del juego base se aplican en los juegos gratis. Los tambores normales están en juego durante la ronda de juegos gratis.  
Sólo se paga la ganancia más alta por línea.

Cuando ganes en múltiples líneas de premio, todas las ganancias se añaden a la ganancia total.

El multiplicador de ganancias del 6º cilindro se aplica a las ganancias de todas las líneas por cada tirada

Todos los símbolos generan ganancias de izquierda a derecha en cilindros contiguos, a partir del cilindro de más a la izquierda.

El bonus súper wild se activa cuando un símbolo súper wild cae en el cilindro 6. Cuando se activa el bonus súper wild, se añade un símbolo wild a cada uno de los cinco cilindros, en posiciones aleatorias. Si cae en la posición central, se expande hasta llenar todo el cilindro. El bonus súper wild puede activarse durante la ronda de tiradas gratuitas.

Éste es un símbolo wild y sustituye a todos los demás, salvo a los de scatter.



5 - 400  
4 - 50  
3 - 25



Cuando un símbolo wild aparece en la posición central de cualquier cilindro, se expande hasta llenar las tres posiciones del cilindro. Los wild de expansión se encuentran activos durante la partida básica, la ronda de tiradas gratuitas y la función de súper wild.

El premio máximo se concede cuando 5 símbolos wild se alinean en la línea central y la recompensa se multiplica por 10 en el cilindro 6. El valor de esta combinación es 100.000 veces la apuesta por línea.

Todos los símbolos generan ganancias de izquierda a derecha en cilindros contiguos, a partir del cilindro de más a la izquierda.

Los botones ESPACIO e INTRO del teclado pueden usarse para iniciar o detener el juego.



El RTP teórico de este juego es del 96.17 %

En caso de funcionamiento erróneo, se anularán todos los pagos y las jugadas.

APUESTA MÍNIMA: €0.25


APUESTA MÁXIMA: €125.00

## CÓMO JUGAR

Pinche los botones  o  para cambiar el valor de la apuesta y abrir el menú de apuesta. Seleccione la apuesta que desea usar en el juego.

Pulse el botón JUGAR para iniciar el juego.



## INTERFAZ DEL JUEGO PRINCIPAL

 abre el menú de CONFIGURACIÓN que contiene los ajustes que afectan al modo en que se muestra el juego.

 activa o desactiva el sonido y la música.

 abre la página de Información.

Las etiquetas CRÉDITO y APUESTA muestran el saldo actual y la apuesta total actual. Pinche en las etiquetas para cambiar entre las vistas de monedas y efectivo.

 y  aumentan o disminuyen la apuesta actual y abren el menú de apuesta, desde el que puede modificar las denominaciones.

inicia el juego.

 abre el menú de juego automático.

## MENÚ DE CONFIGURACIÓN

**TIRADA RÁPIDA** – Seleccione el Juego Rápido para que los tambores de juego se pongan en marcha y se detengan tan pronto sea posible



**PANTALLA DE INTRO** – Activa o desactiva la pantalla de introducción

**AMBIENTAL** – Activa o desactiva el sonido ambiente y la música del juego

**EFFECTOS ESPECIALES** – Activa o desactiva los efectos sonoros del juego

**HISTORIAL DEL JUEGO** – Abre la página de historial del juego



## PANTALLA DE INFORMACIÓN

 y  sirven para moverse entre las páginas de información.

 cierra la pantalla de información.

## MENÚ DE APUESTA

El menú de apuesta muestra el número de líneas disponibles en el juego y la apuesta total actual tanto en monedas como en efectivo.

Use los botones  y  de los campos MONEDAS POR LÍNEA y VALOR DE MONEDA para cambiar los valores.

## TIR. AUTO.

Pinche en los botones que muestran el número de posibles juegos automáticos para iniciar el Autoplay.

La opción de **SALTAR PANTALLAS** salta automáticamente la intro de las funciones y cierra las pantallas tras un breve periodo de tiempo.

## PARAR AUTO

**EN CUALQUIER VICTORIA** – Cuando gane algo, la función Autoplay se detiene

**SI GANA FUNCIÓN** – Cuando se gane una función como un juego bonus o juegos gratis, la función Autoplay se detiene

**SI UNA VICTORIA EXCEDE** – Cuando un solo premio esté por encima del importe escrito en este campo, la función Autoplay se detiene

**SI EL SALDO AUMENTA EN** – Cuando su saldo esté por encima del importe escrito en este campo, la función Autoplay se detiene

**SI EL SALDO DESCENDE EN** – Cuando su saldo esté por debajo del importe escrito en este campo, la función Autoplay se detiene

**INICIAR TIR. AUTO.** – Inicia la función Autoplay

