



INSTRUCCIONES DE JUEGO

SLOT WILD WEST GOLD

REGLAS DEL JUEGO

Todos los símbolos generan ganancias de izquierda a derecha en rodillos adyacentes, a partir del rodillo de más a la izquierda.



5 - 400
4 - 100
3 - 30



5 - 250
4 - 75
3 - 25



5 - 150
4 - 40
3 - 15



5 - 100
4 - 25
3 - 10



5 - 75
4 - 15
3 - 7



5 - 50
4 - 10
3 - 5



5 - 30
4 - 6
3 - 3



5 - 30
4 - 6
3 - 3



5 - 20
4 - 5
3 - 2



5 - 20
4 - 5
3 - 2



5 - 20
4 - 5
3 - 2



Este símbolo es el COMODÍN y sustituye a todos los símbolos salvo al de . El símbolo COMODÍN solo está presente en los rodillos 2, 3 y 4.

Cuando aparezca un WILD, tendrá un multiplicador de 2x, 3x o 5x.

El multiplicador de COMODÍN se aplica al premio de cada línea de pago que forme parte del mismo.

Si hay más de un símbolo COMODÍN como parte del premio de una línea de pago, los multiplicadores de todos los símbolos COMODÍN en esa línea de pago se suman entre sí.

REGLAS DEL JUEGO



Este es el símbolo SCATTER. Aparece solo en los rodillos 1, 3 y 5. Consiga 3 símbolos SCATTER en los rodillos 1, 3 y 5 para lanzar la RONDA DE TIRADAS GRATIS.

REGLAS DE LOS JUEGOS GRATIS

La ronda comienza con 8 tiradas gratis.

Durante la RONDA DE TIRADAS GRATIS, todos los símbolos WILD que aparezcan en los rodillos 2, 3 o 4 permanecen

en la pantalla durante toda la RONDA DE TIRADAS GRATIS. Los símbolos WILD pegajosos tienen un multiplicador aleatorio que se revela cuando aparece el WILD y permanece igual hasta el final de la ronda.

Durante la ronda de tiradas gratuitas, se juega con rodillos especiales.



Este es el símbolo de recubrimiento de SCATTER. Durante la RONDA DE TIRADAS GRATIS, el puede aparecer aleatoriamente sobre cualquier símbolo, incluyendo los símbolos WILD pegajosos.

5x premian con 20 tiradas gratis más.

4x premian con 12 tiradas gratis más.

3x premian con 8 tiradas gratis más.

2x premian con 4 tiradas gratis más.

Si al final de la RONDA DE TIRADAS GRATIS el premio total es inferior a 10x la apuesta, se otorga un premio de 10x la apuesta.

El importe máximo de premio está limitado a 10.000x la apuesta. Si el premio total de una RONDA DE TIRADAS GRATIS alcanza 10.000x, la ronda termina inmediatamente, se otorga el premio y las restantes tiradas gratis se pierden.

La RONDA DE TIRADAS GRATIS con 8 tiradas gratis iniciales puede originarse instantáneamente desde el juego base comprándola por 100x la apuesta actual total.

REGLAS DEL JUEGO

VOLATILIDAD

Los juegos de alta volatilidad pagan con una frecuencia menor a la media pero la posibilidad de ganar grandes premios en cortos periodos de tiempo es mayor

Todos los símbolos generan ganancias de izquierda a derecha en las líneas de pago seleccionadas.

Las ganancias por tiradas gratis se suman a las de las líneas de pago.

Todas las ganancias se multiplican por la apuesta por línea.

Todos los valores se expresan como ganancias reales en créditos.

Sólo se paga la ganancia más alta por línea.

Cuando ganes en múltiples líneas de premio, todas las ganancias se añaden a la ganancia total.

1	2	3	4	5
6	7	8	9	10
11	12	13	14	15
16	17	18	19	20
21	22	23	24	25
26	27	28	29	30
31	32	33	34	35
36	37	38	39	40

El premio de las tiradas gratis se otorga al jugador cuando la ronda se complete.

El premio total de las tiradas gratis en el historial contiene todas las ganancias del ciclo.



El RTP teórico de este juego es del 96.51%

APUESTA MÍNIMA: 0,20 €
APUESTA MÁXIMA: 100,00 €

Los botones ESPACIO e INTRO del teclado pueden usarse para iniciar o detener el juego.

En caso de funcionamiento erróneo, se anularán todos los pagos y las jugadas.

CÓMO JUGAR

Pinche los botones  o  para cambiar el valor de la apuesta y abrir el menú de apuesta. Seleccione la apuesta que desea usar en el juego.

Pulse el botón JUGAR para iniciar el juego.


INTERFAZ DEL JUEGO PRINCIPAL

abre el menú de CONFIGURACIÓN que contiene los ajustes que afectan al modo en que se muestra el juego.

abre la página de Información.

Las etiquetas CRÉDITO y APUESTA muestran el saldo actual y la apuesta total actual. Pinche en las etiquetas para cambiar entre las vistas de créditos y efectivo.

y   aumentan o disminuyen la apuesta actual y abren el menú de apuesta, desde el que puede modificar las denominaciones.

 inicia el juego.

 abre el menú de tirada automática.

MENÚ DE CONFIGURACIÓN

- PANTALLA DE INTRO – Activa o desactiva la pantalla de introducción
- AMBIENTAL – Activa o desactiva el sonido ambiente y la música del juego
- EFECTOS ESPECIALES – Activa o desactiva los efectos sonoros del juego
- HISTORIAL DEL JUEGO – Abre la página de historial del juego

 y  sirven para moverse entre las páginas de información.

 cierra la pantalla de información.

MENÚ DE APUESTA

El menú de apuesta muestra el número de líneas disponibles en el juego y la apuesta total actual tanto en créditos como en efectivo.

Use los botones  y  de los campos MONEDAS POR LÍNEA y VALOR DE MONEDAS para cambiar los valores.

TIR. AUTO.

Pinche en los botones que muestran el número de posibles juegos automáticos para iniciar la TIR. AUTO..

La opción de SALTAR PANTALLAS salta automáticamente la intro de las funciones y cierra las pantallas tras un breve periodo de tiempo.

PARAR AUTO

EN CUALQUIER VICTORIA – Cuando gane algo, la función TIR. AUTO. se detiene

SI GANA FUNCIÓN – Cuando se gane una función como un juego bonus o juegos gratis, la función TIR. AUTO. se detiene

SI UNA VICTORIA EXCEDE – Cuando un solo premio esté por encima del importe escrito en este campo, la función TIR. AUTO. se detiene

SI EL SALDO AUMENTA EN – Cuando su saldo esté por encima del importe escrito en este campo, la función TIR. AUTO. se detiene

SI EL SALDO DESCENDE EN – Cuando su saldo esté por debajo del importe escrito en este campo, la función TIR. AUTO. se detiene

INICIAR TIR. AUTO. – Inicia la función TIR. AUTO.

