



## INSTRUCCIONES DE JUEGO

---

SLOT 11 CHAMPIONS

# 11 Champions™

---

## Reglas de juego

Consulte los apartados de abajo si necesita información sobre las reglas del juego.

## Reglas generales

Los fallos de funcionamiento anulan todas las partidas y todos los pagos.

El tablero de juego tiene 5x1 tambores horizontales y 5x3 tambores verticales.

## Reglas de los símbolos comodín



1. El símbolo **comodín** hace de **comodín**.
2. El símbolo **comodín** sustituye a todos los símbolos, salvo al de **bonificación**, inmóvil, regate, pase y tiro.
3. El símbolo **comodín** puede aparecer en cualquier tambor vertical.
4. El símbolo **comodín** está disponible durante el juego base y la función **Blazing Wild Streak™**.

## Reglas de Action Reel™

1. El **Action Reel™** horizontal gira en cada tirada, excepto en las tiradas extra.
2. El **Action Reel™** tiene cuatro resultados posibles: **inmóvil**, **regate**, **pase** o **tiro**.
  - **Inmóvil**: Ninguna acción.
  - **Regate**: Mueve la ubicación del jugador a un punto adyacente al azar. Si este nuevo punto no está encuadrado con un marco, se marca.
  - **Pase**: Mueve la ubicación del jugador a un punto no adyacente al azar. Si este nuevo punto no está encuadrado con un marco, se marca.
  - **Tiro**: Activa la **función Blazing Wild Streak™** con uno de los siguientes multiplicadores asociados: X1, X2, X3, X5, X7, X11.
3. El **Action Reel™** no está activo durante la **función Blazing Wild Streak™**.

## Reglas de la función Blazing Wild Streak™

1. Si el **Action Reel™** cae en un **tiro**, se activa la **función Blazing Wild Streak™**.
2. Durante la **función Blazing Wild Streak™**
  - Los tambores verticales 5x3 vuelven a girar.
  - Todas las posiciones encuadradas en un marco se transforman en **comodín**.
  - Todas las ganancias se multiplican por el multiplicador asociado al símbolo de tiro.
  - La ganancia total que se muestra en una tirada extra es la ganancia base de activación más la ganancia de la tirada extra.

## Reglas del símbolo de bonificación



1. El símbolo de **bonificación** es un símbolo **Scatter**.
2. El símbolo de **bonificación** no se puede sustituir por el símbolo **comodín**.
3. El símbolo de **bonificación** solo aparece en los tambores verticales 2, 3 y 4, excepto durante las tiradas extra.
4. 3 símbolos de **bonificación** distribuidos por los tambores activan la **función de bonificación del bote**.

## Reglas de la función de bonificación del bote

1. La **función de bonificación del bote** se activa cuando salen 3 símbolos de **bonificación** en los tambores.
2. La **función de bonificación del bote** es una función en la que hay que encontrar 3 iguales para ganar.
3. Aparecen 12 cartas boca abajo.
4. Cada carta se asocia a 1 de los 4 botes.
5. El jugador selecciona cartas hasta que tenga 3 cartas iguales.
6. El jugador recibe el bote asociado a las 3 cartas iguales.
7. Las ganancias de la **función de bonificación del bote** se multiplican por la **apuesta total**.
8. Todas las apuestas durante la **función de bonificación del bote** son iguales a las de la tirada que la ha activado.

## Reglas de apuestas y pagos

1. Las ganancias se pagan únicamente a la combinación más alta en cada línea.
2. Las combinaciones de línea ganadoras se pagan de izquierda a derecha, por lo que debe mostrarse un símbolo en el primer tambor. No se pagan las combinaciones de símbolos que comiencen desde el segundo, tercer, cuarto o quinto tambor. Los símbolos deben estar uno al lado de otro en una línea.
3. Como máximo, se paga 1 combinación ganadora por línea.
4. Las ganancias de línea se calculan multiplicando el pago de la combinación de línea por la **apuesta por línea**.
5. Todas las tablas de pagos muestran el número de créditos que se gana con cada combinación.
6. La **apuesta total** es de 20 multiplicado por la **apuesta por línea**.
7. Las ganancias de la **función de bonificación del bote** se añaden a las ganancias de línea.
8. Los fallos de funcionamiento anulan todas las partidas y todos los pagos del juego

Las ganancias que se pagan en la máquina tragaperras dependen de los símbolos que aparecen en la línea de pago una vez detenidos los tambores.

Todas las tablas de pago muestran el número de créditos que se ganan con cada combinación ganadora.

## Pagos de línea

Las ganancias de línea se calculan multiplicando el pago de la combinación de línea por la apuesta por línea.

La apuesta por línea es la apuesta total dividida entre el número de líneas jugadas.

Para que una combinación de símbolos normales conforme una combinación de línea ganadora, deben cumplirse los siguientes criterios:

- Los símbolos deben estar uno junto a otro en una línea de pago.
- Las combinaciones ganadoras de líneas de pago se pagan de izquierda a derecha; una combinación de línea de pago ganadora debe empezar con la posición de la línea de pago situada más a la izquierda, y continuar por posiciones adyacentes en la línea de pago.

Recibe el total de ganancias de todas las líneas de pago que salen en una tirada.

## Pagos del símbolo de bonificación

Si salen 3 símbolos de **bonificación** en los tambores, se activa la **función de bonificación del bote**.










Las ganancias de la **función de bonificación del bote** se añaden a las ganancias de línea.




Para que una combinación de símbolos de **bonificación** forme una combinación de scatter ganadora, deben cumplirse los siguientes criterios:

- 3 símbolos de **bonificación** aparecen en los tambores.
- El símbolo de **bonificación** no se puede sustituir por el símbolo **comodín**.

## Iconos

A continuación se muestran los iconos del juego con su descripción.

Iconos	Descripciones
	Menú principal
	Beneficio
	Reducción
	Incremento
	Apuesta
	Tirada rápida
	Silenciar / Desactivar silencio
	Juego responsable
	Protección de jugador

Iconos	Descripciones
	Fidelidad
	Historial de juego
	Historial de transacciones
	Banca
	Configuración
	Tabla de pagos / Información
	Archivos de ayuda
	Salón
	Descartar

**Nota:**

- algunas de estas opciones podrían no estar disponibles en su zona.



## Cómo jugar

El objetivo del juego consiste en hacer girar los tambores para que los símbolos formen combinaciones ganadoras. El pago depende de las combinaciones ganadoras que se formen.

Para jugar:

1. su saldo se muestra en créditos y está disponible en la barra de la consola.
2. Para seleccionar el importe de su apuesta:


### Panel de configuración del escritorio

1. Abra el **menú** haciendo clic en el icono .
2. Haga clic en el icono **Apuesta** .
3. Seleccione el valor que desea en las opciones visibles.
4. Desplácese arriba o abajo con la rueda del ratón o con la barra de desplazamiento para ver más opciones.
5. Haga clic en **Apuesta máxima** para apostar el máximo permitido.

### Barra de consola del escritorio

1. Haga clic en la zona de **Apuesta**.
2. Seleccione el valor que desea en las opciones visibles.
3. Desplácese arriba o abajo con la rueda del ratón o con la barra de desplazamiento para ver más opciones.
4. Haga clic en **Apuesta máxima** para apostar el máximo permitido.

## Teléfono móvil

1. Abra el **panel de apuestas** tocando el icono .
2. Toque el valor que desea en las opciones visibles.
3. Desplácese arriba o abajo en el panel de apuestas para ver más opciones.
4. Toque **Apuesta máxima** para apostar el máximo permitido.

3. Haga clic o toque **Tirar** para empezar a girar los tambores. Si está activado en el menú de configuración, puede pulsar la barra espaciadora (solo ordenador).
4. Cuando se detengan los tambores, si tiene una combinación ganadora, la ganancia aparecerá resaltada. Se le pagará la cantidad de la ganancia que se muestra en el cuadro **Ganancia**.
5. Si no tiene una combinación ganadora, el juego finaliza y puede volver a jugar.

## Devolución al jugador (RTP)

La devolución al jugador (RTP) es el porcentaje estadístico y teórico del total de dinero apostado por los jugadores en un juego específico que se paga como ganancias a lo largo del tiempo. La RTP es fija y no cambia.

La RTP del juego es del 95,93 %.

## Juego automático

Puede tirar un número de veces seguidas sin interactuar con el juego utilizando el juego automático.



## Acerca del juego automático

- Es posible que el juego automático y alguna de las opciones relacionadas con este no estén disponibles en el juego al que está jugando.
- Se debe definir un importe de apuesta antes de iniciar una sesión de juego automático; en caso contrario, se usará el valor de la última apuesta.
- El juego automático se puede detener en cualquier momento; esto no afecta a los resultados de la tirada.
- Al activar cualquier función, se detendrá el juego automático.



## Configuración

El panel **Configuración** permite acceder a diversos ajustes del juego.

## Ordenador

1. Abra el **menú** haciendo clic en el icono .
2. Haga clic en el icono **Configuración** .

## Teléfono móvil

1. Abra el **menú** tocando el icono .
2. Toque el icono **Configuración** .

Puede elegir qué activar o desactivar.

- La **pantalla introductoria** muestra la pantalla de introducción al empezar.
- **Mostrar tutorial al iniciar** (solo móvil).
- **Tirada rápida** aumenta la velocidad de la tirada de tambores de la tragaperras.
- **Todos los sonidos** controla todo el sonido, incluyendo los del juego y los de fondo.
- **Sonidos del juego** controla los sonidos de la consola y las tiradas, además de los de combinaciones y secuencias ganadoras.
- **Música de fondo** controla la música de fondo.
- Con **Barra espaciadora para tirar**, puede hacer girar los tambores utilizando la barra de espacio de su ordenador (solo ordenador).

### Nota:

- algunas de estas opciones podrían no estar disponibles en su zona.
- **Sonidos del juego** y **Música de fondo** solo se activan si **Todos los sonidos** está **activado**.

